



Bildquelle « (Peter Klaunzer) ©Tourismus Adelboden-Lenk-Kandersteg »

JAHRESRECHNUNG 2025

Inhaltsverzeichnis

1. Berichterstattung.....	5
1.1. Allgemeines.....	5
1.2. Allgemeiner Haushalt (Steuerhaushalt).....	5
1.3. Erfolgsrechnung	6
1.4. Gesunde Spezialfinanzierungen.....	7
1.4.1. Gebührenfinanzierte Spezialfinanzierungen (SF).....	7
1.4.2. Übrige Spezialfinanzierungen (SF) gemäss Gemeinde- oder Kantonsreglement.....	7
1.5. Gesamter Haushalt.....	9
1.6. Investitionen	10
1.7. Bilanz.....	10
1.8. Nachkredite	11
1.9. Gesetzliche Spezialfinanzierungen	12
1.10. Übersicht.....	13
1.11. Selbstfinanzierung / Finanzierungsergebnis.....	14
1.12. Gestufte Erfolgsausweise.....	15
1.12.1. Gesamthaushalt.....	15
1.12.2. Allgemeiner Haushalt.....	16
1.12.3. Abwasserentsorgung	17
1.12.4. Abfall	18
2. Bilanz	19
3. Funktionen	20

3.1.	Erfolgsrechnung	20
3.2.	Investitionsrechnung.....	26
4.	Sachgruppen	27
4.1.	Erfolgsrechnung	27
4.2.	Investitionsrechnung.....	28
5.	Geldflussrechnung	29
6.	Finanzkennzahlen	32
6.1.	Gesamthaushalt	32
6.2.	Allgemeiner Haushalt	33
6.3.	Spezialfinanzierung Abwasserentsorgung	34
6.4.	Spezialfinanzierung Abfall	34
7.	Antrag der Exekutive.....	35
7.1.	Genehmigung.....	35
7.2.	Antrag.....	36
8.	Bestätigungsbericht	37
9.	Genehmigung der Jahresrechnung.....	38
10.	Anhang (in Originalrechnung)	39
10.1.	Regelwerk	39
10.1.1.	Angewendetes Regelwerk	39
10.1.2.	Folgebewertung Finanzvermögen	39
10.1.3.	Bewertung Verwaltungsvermögen	40
10.1.4.	Aktivierungsgrenzen.....	40
10.1.5.	Bestehendes Verwaltungsvermögen	40

10.2.	Grundlagen der Jahresrechnung.....	40
10.3.	Eigenkapitalnachweis.....	41
10.4.	Rückstellungsspiegel.....	42
10.5.	Beteiligungsspiegel.....	43
10.6.	Gewährleistungsspiegel (nur die wesentlichsten).....	44
10.7.	Anlagespiegel.....	45
10.8.	Kreditkontrolle.....	48
10.8.1.	Verpflichtungskredite für Investitionen.....	48
10.8.2.	Nachkredite (nur Kredite ab CHF 5'000).....	52
10.9.	Weitere massgebende Angaben (WB-Wert Abwasser).....	57
11.	Details zur Rechnung (separate Dokumente).....	58

1. Berichterstattung

1.1. Allgemeines

Die Jahresrechnung der Einwohnergemeinde Adelboden schliesst per 31.12.2025 wie folgt ab:

Allgemeiner Haushalt	0.00
Spezialfinanzierung Abwasser	116'782.78
Spezialfinanzierung Abfall	-4'087.67
Gesamtergebnis	112'695.11

Die Ergebnisse der Einwohnergemeinde Adelboden im allgemeinen Haushalt und bei den Spezialfinanzierungen Abwasser und Abfall sind im Jahr 2025 besser als budgetiert ausgefallen.

Der Gesamthaushalt umfasst den allgemeinen Haushalt (Steuerhaushalt) und die durch Gebühren und Abgaben finanzierten Spezialfinanzierungen Abwasser und Abfall.

Das gesamte Eigenkapital hat um CHF 1.5 Mio. zugenommen und beträgt neu CHF 21.02 Mio. Der Bestand der verzinslichen Finanzverbindlichkeiten nahm im Rechnungsjahr 2025 um CHF 1 Mio. zu und beträgt per Bilanzstichtag 31.12.2025 CHF 19.1 Mio. Die Nettoinvestitionen belaufen sich im Berichtsjahr auf CHF 2.9 Mio., im Vorjahr auf CHF 3.0 Mio.

1.2. Allgemeiner Haushalt (Steuerhaushalt)

Der Jahresgewinn des Allgemeinen Haushalts beträgt CHF 1'188'753.71 (Budget CHF -665'200.00). Zum Rechnungsausgleich wird der Gewinn in die Spezialfinanzierung «Vorfinanzierung Liegenschaften des Verwaltungsvermögens im Allgemeinen Haushalt» eingelegt. Die Einlage von CHF 1'188'753.71 ist mit einem entsprechenden Nachkredit durch die Gemeindeversammlung zu beschliessen.

Die Besserstellung des Jahresergebnisses ggü. dem Budget ist vor allem auf die höheren Steuereinnahmen zurückzuführen:

- Besserstellung der Grundstückgewinnsteuern von +TCHF 296
- Die Quellensteuern sind + TCHF 166 höher angefallen
- Die Gewinnsteuern der juristischen Personen sind um + TCHF 349 höher ausgefallen
- Besserstellung der Liegenschaftssteuern von +. TCHF 53.

Die nachfolgenden Kommentare beziehen sich auf die Veränderungen, auf Stufe «Sachgruppen Konto», zwischen Budget 2025 und Rechnung 2025:

- Der Personalaufwand liegt insgesamt rund CHF 54'000.00 unter dem Budget. Die Abweichung ist hauptsächlich auf Lohnminderungen infolge Taggelder (Wegequipe) zurückzuführen sowie zu einem kleineren Anteil auf Minderaufwendungen in der Verwaltung. Durch die tieferen Lohnkosten reduzierten sich entsprechend die AG-Beiträge an die Sozialversicherungen (insbesondere AHV und Pensionskasse).
- Im Sach- und übrigen Betriebsaufwand resultiert eine Budgetüberschreitung von TCHF 111. Die Abweichung ist im Wesentlichen auf höhere Aufwendungen bei Honoraren sowie externer Beratung zurückzuführen (Haupttreiber). Betroffen sind insbesondere das Bauwesen sowie teilweise die Finanzverwaltung, wo deutliche Mehrkosten entstanden sind.
- Die Abschreibungen betragen im Jahr 2025 CHF 2'134'665.70 davon CHF 770'000.00 altrechtlich VV das vollständig abgeschrieben wurde. Im laufenden Jahr fallen diese Abschreibungen nicht mehr an. Demgegenüber stehen neue ordentliche Abschreibungen auf Investitionen wie Sanierung Margerlibrücke.
- Im Finanzaufwand ergibt sich eine deutliche Budgetunterschreitung von rund TCHF 370. Die Hauptgründe sind: Tieferer Zinsaufwand bei langfristigen Finanzverbindlichkeiten (geringere effektive Zinsbelastung als budgetiert) Baulicher Unterhalt Liegenschaften im Verwaltungsvermögen: Budget CHF 271'700, effektiv CHF 13'500. Diese beiden Positionen erklären den überwiegenden Teil der Abweichung.
- Der Transferaufwand liegt insgesamt unter Budget. Innerhalb einzelner Positionen bestehen jedoch gegenläufige Abweichungen. Mehrkosten entstanden insbesondere bei: Schulgelder / Lehrerbesoldung Primarschule, Lastenausgleich Aufgabenteilung, Beiträgen an private Unternehmen (u.a. TCHF 20 Unterstützungsbeitrag an die Tschentenbahnen AG)
- Im ausserordentlichen Aufwand wurde eine Einlage des Jahresergebnisses von CHF 1'188'753.71 verbucht.
- Der Fiskalertrag liegt rund CHF 1.4 Mio. über dem Budget. Generelle Hinweise zur Steuerveranlagung 2025: Die ausgewiesenen Steuererträge betreffen nicht ausschliesslich die Steuerperiode 2025. Aufgrund von Nachveranlagungen, Korrekturen und zeitlichen Verschiebungen ist die Rechnung immer periodenübergreifend. Davon rund CHF 813'000.00 periodenfremd.
- Der Finanzertrag liegt insgesamt um CHF 59'000.00 höher als budgetiert. Bei Pacht- und Mietzinserträgen der Liegenschaften im Finanzvermögen wurden rund CHF 25'600 höhere Einnahmen als budgetiert erzielt. Diese Mehrerträge erklären die entsprechende Abweichung gegenüber dem Budget. Zusätzlich bestehen geringfügige weitere Differenzen aus kleineren Einzelpositionen.

	Rechnung 2025	Budget 2025	Rechnung 2024
Mittlere Wohnbevölkerung nach FILAV	3'416	3'428	3468
Steuererträge gerundet in Mio. CHF			
- Von natürlichen Personen	8.4	8.0	8.1
- Von juristischen Personen	1.1	0.6	0.7

- Liegenschaftssteuern	2.5	2.5	2.6
- Sondersteuern (Grundstückgewinn, Sonderveranlagung)	1.0	0.6	1.0

1.3. Gesunde Spezialfinanzierungen

1.3.1. Gebührenfinanzierte Spezialfinanzierungen (SF)

Abwasserentsorgung

Vor allem aufgrund von nicht ausgeführten Unterhaltsarbeiten und nicht ausgeführten ZPA schliesst die Abwasserentsorgung (Funktion 7201) mit einem Ertragsüberschuss von CHF 116'782.78 ab. Budgetiert war ein Aufwandüberschuss von CHF 11'900.00. Das Eigenkapital (Rechnungsausgleich) der Abwasserentsorgung beträgt CHF 2'397'633.37 (Konto 29002.01).

Der Bestand der Spezialfinanzierung «Abwasserentsorgung Werterhalt» beläuft sich auf CHF 5'676'846.81 (Konto 29302.01). Es wurden CHF 702'270.00 in die Spezialfinanzierung Werterhalt Abwasser (60 % des Wiederbeschaffungswertes) mit voller Anrechnung der Anschlussgebühren eingelegt und CHF 311'055.54 im Rahmen der Unterhalts- und Abschreibungskosten entnommen.

Abfall

Die Abfallentsorgung (Funktion 7301) schliesst mit einem Aufwandüberschuss von CHF 4'087.67 ab. Budgetiert war ein Aufwandüberschuss von CHF 59'700.00. Der tiefere Aufwandüberschuss setzt sich vor allem aus den tieferen Entsorgungsgebühren AVAG, nicht vergebenen Arbeiten an Dritte, höheren Rückerstattungen sowie dem tieferen Gebührenumsatz bei der AVAG zusammen. Das Eigenkapital (Rechnungsausgleich) der Abfallentsorgung beträgt CHF 165'886.50 (Konto 29003.01).

1.3.2. Übrige Spezialfinanzierungen (SF) gemäss Gemeinde- oder Kantonsreglement

Feuerwehr

Die Feuerwehr (Funktion 1500) schliesst mit einem Aufwandüberschuss von 96'590.43 ab. Dieser wurde der Spezialfinanzierung Feuerwehr entnommen. Budgetiert war ein Aufwandüberschuss von CHF 69'000.00. Der Saldo der Spezialfinanzierung Feuerwehr (Konto 29000.01) beträgt CHF 331'645.62.

Liegenschaften des Finanzvermögens

In die Spezialfinanzierung «Werterhalt für Liegenschaften des Finanzvermögens» wurden im Jahr 2025 CHF 52'000.00 eingelegt. Gemäss Reglement konnten für den Unterhalt CHF 13'519.20 entnommen werden. Der Saldo der Spezialfinanzierung «Werterhalt für Liegenschaften des Finanzvermögens» beträgt CHF 475'204.50.

Parkplatzfonds

Der Parkplatzfonds (Ersatzabgaben) erhöht sich im Jahr 2025 um CHF 3'857.83 (Zins) auf CHF 626'088.08. Es wurden keine Ersatzabgaben eingenommen.

Weltcupfonds

Der Saldo der Spezialfinanzierung Weltcupfonds beträgt CHF 150'000.00. Weil der Fonds den Betrag von CHF 150'000.00 erreicht hat, werden die jährlichen Einlagen eingestellt. Nach einer Mittelentnahme aus dem Fonds ist er wieder mit jährlichen Beiträgen von CHF 25'000.00 zu speisen, bis CHF 150'000.00 erreicht sind.

EWAP-Auskäufe gem. Baureglement Art. 12

In die Spezialfinanzierung Erstwohnungsanteilsplan (EWAP) wurden im Jahr 2025 CHF 69'763.23, davon CHF 67'322.00 EWAP-Auskäufe und CHF 2'441.23 Zinsen, eingelegt. Der Saldo der Spezialfinanzierung beträgt CHF 429'849.58.

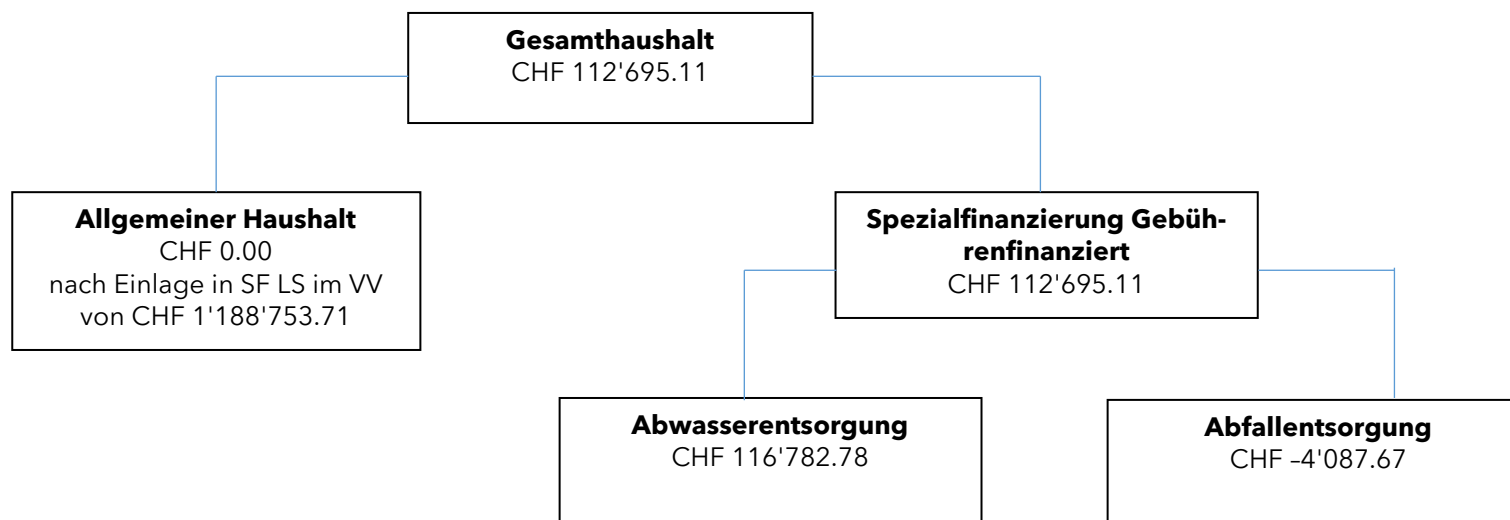
Vorfinanzierung Liegenschaften des Verwaltungsvermögens

Die Einlage in die Spezialfinanzierung «Vorfinanzierung Liegenschaften des Verwaltungsvermögens im allgemeinen Haushalt» von CHF 1'188'753.71 ist noch mit einem Nachkredit von der Gemeindeversammlung zu beschliessen. Der Saldo wird somit CHF 5'279'934.73 betragen.

Planungsmehrwertausgleich

Die Spezialfinanzierung Planungsmehrwertausgleich wurde im Jahr 2025 CHF 898.78 Zins eingelegt. Der Saldo beträgt CHF 145'863.58 (Konto 29300.41). Es wurden keine Einnahmen durch den Mehrwertausgleich generiert.

1.4. Gesamter Haushalt



Das Resultat des Gesamthaushalts umfasst den Allgemeinen Haushalt und die gesetzlichen Spezialfinanzierungen Abwasser und Abfall. Nach den Richtlinien zur Rechnungslegung HRM2, ist das Ergebnis des Gesamthaushalts dem zuständigen Organ zur Genehmigung vorzulegen. Ein Ertragsüberschuss des Allgemeinen Haushalts (= ohne Spezialfinanzierungen) ist zusätzlich abzuschreiben, falls die ordentlichen Abschreibungen kleiner als die Nettoinvestitionen sind (Gemeindeverordnung Art. 84/85).

Mit der Spezialfinanzierung «Vorfinanzierung Liegenschaften des Verwaltungsvermögens im Allgemeinen Haushalt» bezweckt die Gemeinde Adelboden die Bereitstellung von Mitteln für die Finanzierung von zukünftigen Unterhalts- und Erneuerungsarbeiten, sowie Abschreibungen im Bereich Liegenschaften des Verwaltungsvermögens. Die jährliche Einlage richtet sich nach den Möglichkeiten des Finanzhaushalts. Bei schlechten Rechnungsergebnissen können Entnahmen für oben Beschriebenes getätigt werden, soweit der Bestand dafür ausreicht. Das Reglement «Vorfinanzierung Liegenschaften des Verwaltungsvermögens im Allgemeinen Haushalt» dient dazu, den Bürgerinnen und Bürgern ein ausgeglichenes Rechnungsergebnis präsentieren zu können.

Die Einlage von CHF 1'188'753.71 ist mit einem entsprechenden Nachkredit durch die Gemeindeversammlung zu beschliessen.

1.5. Investitionen

Die Nettoinvestitionen belaufen sich auf CHF 2'911'543.69 (Vorjahr CHF 3'046'719.51) Davon entfallen CHF 2'376'764.54 auf den allgemeinen Haushalt.

Die wesentlichsten Projekte sind:

- ⇒ Feuerwehr: Ersatz Unimog Feuerwehr, GV 29.11.2024
- ⇒ Verkehr, Strassen: Sanierung Margerlibrücke, Bütscheggweg und Egernschwandweg Böschungssicherung, Trottoir Kreuzgasse bis Dürrenengga
- ⇒ Umwelt: Risetensträssli, ÜO Nr. 60 (Kanalisation), Kanalisation Schlegeli, Erschliessung UeO Schönegg MW

1.6. Bilanz

Die Bilanzsumme beträgt CHF 46.0 Mio. und setzt sich per 31. Dezember 2025 wie folgt zusammen:

Aktiven	Stand 01.01.2025	Stand 31.12.2025
Finanzvermögen	14.4 Mio.	16.5 Mio.
Verwaltungsvermögen	28.8 Mio.	29.5 Mio.

Das Finanzvermögen besteht aus denjenigen Vermögenswerten, die ohne Beeinträchtigung zur Erfüllung öffentlicher Aufgaben veräussert werden können. Die flüssigen Mittel haben im Verlauf des Jahres um 2.9 Mio. zugenommen, die Forderungen nahmen um 0.8 Mio. ab.

Mit CHF 16.5 Mio. ist das Finanzvermögen tiefer als das Fremdkapital mit CHF 25.0 Mio. Für die Adelbodner Bevölkerung besteht eine pro-Kopf-Nettoschuld von CHF 2'483.47 (Vorjahr CHF 2'678.00).

Das Verwaltungsvermögen beinhaltet jene aktivierten Investitionen und Beteiligungen, welche einer öffentlichen Aufgabe dienen (Hoch- und Tiefbau, Mobilien, Investitionsbeiträge). Aufgrund der Investitionen, welche höher als die Abschreibungen ausgefallen sind, hat dieses um CHF 1.0 Mio. zugenommen.

Passiven	Stand 01.01.2025	Stand 31.12.2025
Fremdkapital (davon verzinsliche Darlehen von CHF 19.2 Mio.)	23.7 Mio.	25.0 Mio.
Eigenkapital inkl. Spezialfinanzierungen, finanzpolitische Reserven und Bilanzüberschuss	19.5 Mio.	21.0 Mio.

Das Fremdkapital hat um CHF 1.3 Mio. zugenommen. Das kurzfristige Fremdkapital beträgt 2.5 Mio., das mittel- und langfristige Fremdkapital CHF 16.6 Mio. Die Laufenden Verbindlichkeiten aus Lieferungen und Leistungen von Dritten haben um CHF 0.27 Mio. zugenommen. Die passiven Rechnungsabgrenzungen und kurzfristigen Rückstellungen sind unverändert ausgefallen.

Das Eigenkapital hat sich um CHF 1.5 Mio. auf CHF 21.02 Mio. erhöht. In diesem Betrag sind die Reserven für künftige Aufwandüberschüsse der Erfolgsrechnung enthalten. Es sind dies die finanzpolitische Reserve mit CHF 1.48 Mio., die Vorfinanzierung für Liegenschaften im Verwaltungsvermögen mit CHF 5.2 Mio. und der Bilanzüberschuss mit rund CHF 3.5 Mio. Die Details sind im Eigenkapitalnachweis ersichtlich.

1.7. Nachkredite

Im Total wurden Nachkredite von CHF 2'557'372.23 ausgewiesen. Davon ist der Nachkredit von CHF 1'188'753.71 für die Einlage in die Spezialfinanzierung «Vorfinanzierung Liegenschaften des Verwaltungsvermögens im Allgemeinen Haushalt» noch von der Gemeindeversammlung zu genehmigen. Alle anderen im laufenden Jahr gesprochenen Nachkredite liegen in der Kompetenz des Gemeinderates und sind in der separaten Liste der Nachkredite (Anhang) aufgeführt.

Davon sind CHF 499'128.82 Nachkredite, welche Vorhaben betreffen, die nicht im Budget vorgesehen waren, aber vom Gemeinderat als sinnvoll erachtet wurden. Weiter wurden CHF 768'292.35 gebundene Nachkredite vom Gemeinderat genehmigt. Gebundene Nachkredite entstehen durch nicht budgetierte Mehrkosten wie z.B. Abgaben an den Kanton für den Finanzausgleich, Stellvertretungskosten bei längeren personellen Ausfällen oder unaufschiebbare Reparaturarbeiten. Weiter gibt es gebundene Nachkredite, welche durch die Buchhaltungslogik von HRM2 notwendig werden, z.B. die Verbuchung von Einlagen in Spezialfinanzierungen, welche gesetzlich vorgegeben sind.

Das Total aller Nachkredite wird im Gesamthaushalt ausgewiesen und der Gemeindeversammlung zur Kenntnis gebracht.

1.8. Gesetzliche Spezialfinanzierungen

Spezialfinanzierung Abwasserentsorgung

(in CHF)	Rechnungsjahr	Budget
Erfolg	116'782.78	-11'900.00
Verwaltungsvermögen per 31.12.2025	4'361'699.37	
Bestand Werterhalt per 31.12.2025	5'676'846.81	
SF-Abwasserentsorgung per 31.12.2025	2'397'633.37	

Spezialfinanzierung Abfallentsorgung

(in CHF)	Rechnungsjahr	Budget
Erfolg	-4'087.67	-59'700.00
Verwaltungsvermögen per 31.12.2025	72'012.42	
SF-Abfallentsorgung per 31.12.2025	165'886.50	

Eckdaten

1.9. Übersicht

	Rechnung 2025	Budget 2025	Rechnung 2024
Jahresergebnis ER Gesamthaushalt	112'695.11	-71'600.00	8'779.21
Jahresergebnis ER Allgemeiner Haushalt	-	-	-
Jahresergebnis gesetzliche Spezialfinanzierungen	112'695.11	-71'600.00	8'779.21
Steuerertrag natürliche Personen	8'425'537.30	8'006'500.00	8'151'359.95
Steuerertrag juristische Personen	1'133'467.25	599'600.00	722'345.90
Liegenschaftssteuer	2'553'984.35	2'500'000.00	2'603'311.30
Nettoinvestitionen	2'911'543.69	4'275'000.00	3'046'719.51
Bestand Finanzvermögen	16'556'509.19		14'374'811.92
Bestand Verwaltungsvermögen Gesamthaushalt	29'506'336.11		28'754'801.93
Bestand Verwaltungsvermögen Allgemeiner Haushalt	25'072'624.32		24'737'315.71
Bestand Verwaltungsvermögen Spezialfinanzierungen	4'433'711.79		4'017'486.22
Fremdkapital	25'040'056.20		23'662'361.59
Eigenkapital	21'022'789.10		19'467'252.26
Reserven	1'485'554.54		1'485'554.54
Bilanzüberschuss/-fehlbetrag	3'496'281.79		3'496'281.79

1.10.Selbstfinanzierung / Finanzierungsergebnis

in CHF		Rechnung 2025	Budget 2025	Rechnung 2024
Gesamtergebnis Erfolgsrechnung		112'695.11	-71'600.00	8'779.21
Abschreibungen Verwaltungsvermögen	33	2'134'665.70	2'159'200.00	2'054'016.42
Einlagen in Fonds und Spezialfinanzierungen	35	702'270.00	702'300.00	702'300.00
Entnahmen aus Fonds und Spezialfinanzierungen	45	-407'645.97	-380'100.00	-449'682.59
Wertberichtigungen Darlehen VV	364	-	-	-
Wertberichtigungen Beteiligungen VV	365	-	-	-
Abschreibungen Investitionsbeiträge	366	25'343.81	25'300.00	25'343.81
Zusätzliche Abschreibungen	383	-	-	-
Einlagen in das Eigenkapital	389	1'315'273.55	101'900.00	943'790.90
	466			
Entnahmen aus dem Eigenkapital	489	-167'055.85	-1'090'400.00	-165'490.90
Aufwertungen VV	4490			
Selbstfinanzierung		3'715'546.35	1'446'600.00	3'119'056.85
Investitionsausgaben		3'105'106.69	4'275'000.00	3'061'719.51
Investitionseinnahmen		-193'563.00	-	-15'000.00
Nettoinvestitionen		2'911'543.69	4'275'000.00	3'046'719.51
Finanzierungsergebnis		804'002.66	-2'828'400.00	72'337.34

Vor allem aufgrund der höheren Steuereinnahmen fiel die Selbstfinanzierung rund CHF 2.26 Mio. besser aus als budgetiert. Gegenüber dem Vorjahr ergibt sich eine Zunahme von rund CHF 0.6 Mio. Da die Investitionen um rund CHF 1.16 Mio. tiefer ausfielen als im Budget vorgesehen, resultiert insgesamt ein positives Finanzierungsergebnis. Im Budget war ein Finanzierungsfehlbetrag von CHF 2.8 Mio. eingeplant, was einer vorgesehenen Neuverschuldung von rund CHF 2.8 Mio. entsprach. Dank des erzielten Finanzierungsergebnisses konnte die Verschuldung stabilisiert werden.

1.11. Gestufte Erfolgsausweise

1.11.1. Gesamthaushalt

Erfolgsrechnung in CHF	Rechnung 2025	Budget 2025	Rechnung 2024
Betrieblicher Aufwand			
30 Personalaufwand	3'432'479.10	3'486'500.00	3'355'254.90
31 Sach- und übriger Betriebsaufwand	5'251'500.04	5'140'200.00	4'911'868.45
33 Abschreibungen Verwaltungsvermögen	2'134'665.70	2'159'200.00	2'054'016.42
35 Einlagen in Fonds und Spezialfinanzierungen	702'270.00	702'300.00	702'300.00
36 Transferaufwand	7'384'575.28	7'512'600.00	7'236'993.77
37 Durchlaufende Beiträge	0.00	0.00	0.00
39 Interne Verrechnungen	1'034'492.42	1'055'400.00	1'084'388.67
Total Betrieblicher Aufwand	19'939'982.54	20'056'200.00	19'344'822.21
Betrieblicher Ertrag			
40 Fiskalertrag	13'577'675.50	12'157'700.00	12'915'224.35
41 Regalien und Konzessionen	0.00	10'000.00	8'726.55
42 Entgelte	3'465'175.42	3'309'500.00	3'247'148.01
43 Verschiedene Erträge	0.00	0.00	0.00
45 Entnahmen aus Fonds und Spezialfinanzierungen	407'645.97	380'100.00	449'682.59
46 Transferertrag	2'366'019.11	2'161'400.00	2'088'269.31
47 Durchlaufende Beiträge	0.00	0.00	0.00
49 Interne Verrechnungen	1'034'492.42	1'055'400.00	1'084'388.67
Total Betrieblicher Ertrag	20'851'008.42	19'074'100.00	19'793'439.48
Ergebnis aus betrieblicher Tätigkeit	911'025.88	-982'100.00	448'617.27
34 Finanzaufwand	243'720.42	612'100.00	262'845.37
44 Finanzertrag	593'607.35	534'100.00	601'307.31
Ergebnis aus Finanzierung	349'886.93	-78'000.00	338'461.94
Operatives Ergebnis	1'260'912.81	-1'060'100.00	787'079.21
38 Ausserordentlicher Aufwand	1'315'273.55	101'900.00	943'790.90
48 Ausserordentlicher Ertrag	167'055.85	1'090'400.00	165'490.90
Ausserordentliches Ergebnis	-1'148'217.70	988'500.00	-778'300.00
Gesamtergebnis Erfolgsrechnung	112'695.11	-71'600.00	8'779.21

1.11.2. Allgemeiner Haushalt

Erfolgsrechnung in CHF	Rechnung 2025	Budget 2025	Rechnung 2024
Betrieblicher Aufwand			
30 Personalaufwand	3'204'127.12	3'262'600.00	3'136'735.40
31 Sach- und übriger Betriebsaufwand	4'155'694.90	3'949'500.00	3'850'314.95
33 Abschreibungen Verwaltungsvermögen	1'960'304.54	1'979'800.00	1'886'783.40
35 Einlagen in Fonds und Spezialfinanzierungen	0.00	0.00	0.00
36 Transferaufwand	6'879'675.25	6'999'600.00	6'731'501.02
37 Durchlaufende Beiträge	0.00	0.00	0.00
39 Interne Verrechnungen	1'034'492.42	1'055'400.00	1'084'388.67
Total Betrieblicher Aufwand	17'234'294.23	17'246'900.00	16'689'723.44
Betrieblicher Ertrag			
40 Fiskalertrag	13'577'675.50	12'157'700.00	12'915'224.35
41 Regalien und Konzessionen	0.00	10'000.00	8'726.55
42 Entgelte	1'099'139.11	960'500.00	1'035'422.01
43 Verschiedene Erträge	0.00	0.00	0.00
45 Entnahmen aus Fonds und Spezialfinanzierungen	96'590.43	69'000.00	98'816.94
46 Transferertrag	2'244'621.11	2'104'700.00	2'016'269.31
47 Durchlaufende Beiträge	0.00	0.00	0.00
49 Interne Verrechnungen	1'034'492.42	1'055'400.00	1'084'388.67
Total Betrieblicher Ertrag	18'052'518.57	16'357'300.00	17'158'847.83
Ergebnis aus betrieblicher Tätigkeit	818'224.34	-889'600.00	469'124.39
34 Finanzaufwand	243'720.42	611'100.00	262'845.37
44 Finanzertrag	573'713.78	512'200.00	572'020.98
Ergebnis aus Finanzierung	329'993.36	-98'900.00	309'175.61
Operatives Ergebnis	1'148'217.70	-988'500.00	778'300.00
38 Ausserordentlicher Aufwand	1'315'273.55	101'900.00	943'790.90
48 Ausserordentlicher Ertrag	167'055.85	1'090'400.00	165'490.90
Ausserordentliches Ergebnis	-1'148'217.70	988'500.00	-778'300.00
Gesamtergebnis Erfolgsrechnung	0.00	0.00	0.00

1.11.3. Abwasserentsorgung

Erfolgsrechnung in CHF	Rechnung 2025	Budget 2025	Rechnung 2024
Betrieblicher Aufwand			
30 Personalaufwand	228'351.98	223'900.00	218'519.50
31 Sach- und übriger Betriebsaufwand	438'372.00	487'600.00	498'940.67
33 Abschreibungen Verwaltungsvermögen	105'328.90	109'600.00	98'200.75
35 Einlagen in Fonds und Spezialfinanzierungen	702'270.00	702'300.00	702'300.00
36 Transferaufwand	277'920.18	282'200.00	273'021.00
37 Durchlaufende Beiträge	0.00	0.00	0.00
39 Interne Verrechnungen	0.00	0.00	0.00
Total Betrieblicher Aufwand	1'752'243.06	1'805'600.00	1'790'981.92
Betrieblicher Ertrag			
40 Fiskalertrag	0.00	0.00	0.00
41 Regalien und Konzessionen	0.00	0.00	0.00
42 Entgelte	1'462'216.35	1'440'500.00	1'413'184.05
43 Verschiedene Erträge	0.00	0.00	0.00
45 Entnahmen aus Fonds und Spezialfinanzierungen	311'055.54	311'100.00	350'865.65
46 Transferertrag	81'158.00	22'700.00	38'000.00
47 Durchlaufende Beiträge	0.00	0.00	0.00
49 Interne Verrechnungen	0.00	0.00	0.00
Total Betrieblicher Ertrag	1'854'429.89	1'774'300.00	1'802'049.70
Ergebnis aus betrieblicher Tätigkeit	102'186.83	-31'300.00	11'067.78
34 Finanzaufwand	0.00	0.00	0.00
44 Finanzertrag	14'595.95	19'400.00	25'226.40
Ergebnis aus Finanzierung	14'595.95	19'400.00	25'226.40
Operatives Ergebnis	116'782.78	-11'900.00	36'294.18
38 Ausserordentlicher Aufwand	0.00	0.00	0.00
48 Ausserordentlicher Ertrag	0.00	0.00	0.00
Ausserordentliches Ergebnis	0.00	0.00	0.00
Gesamtergebnis Erfolgsrechnung	116'782.78	-11'900.00	36'294.18

1.11.4. Abfall

Erfolgsrechnung in CHF	Rechnung 2025	Budget 2025	Rechnung 2024
Betrieblicher Aufwand			
30 Personalaufwand	0.00	0.00	0.00
31 Sach- und übriger Betriebsaufwand	657'433.14	703'100.00	562'612.83
33 Abschreibungen Verwaltungsvermögen	69'032.26	69'800.00	69'032.27
35 Einlagen in Fonds und Spezialfinanzierungen	0.00	0.00	0.00
36 Transferaufwand	226'979.85	230'800.00	232'471.75
37 Durchlaufende Beiträge	0.00	0.00	0.00
39 Interne Verrechnungen	0.00	0.00	0.00
Total Betrieblicher Aufwand	953'445.25	1'003'700.00	864'116.85
Betrieblicher Ertrag			
40 Fiskalertrag	0.00	0.00	0.00
41 Regalien und Konzessionen	0.00	0.00	0.00
42 Entgelte	903'819.96	908'500.00	798'541.95
43 Verschiedene Erträge	0.00	0.00	0.00
45 Entnahmen aus Fonds und Spezialfinanzierungen	0.00	0.00	0.00
46 Transferertrag	40'240.00	34'000.00	34'000.00
47 Durchlaufende Beiträge	0.00	0.00	0.00
49 Interne Verrechnungen	0.00	0.00	0.00
Total Betrieblicher Ertrag	944'059.96	942'500.00	832'541.95
Ergebnis aus betrieblicher Tätigkeit	-9'385.29	-61'200.00	-31'574.90
34 Finanzaufwand	0.00	1'000.00	0.00
44 Finanzertrag	5'297.62	2'500.00	4'059.93
Ergebnis aus Finanzierung	5'297.62	1'500.00	4'059.93
Operatives Ergebnis	-4'087.67	-59'700.00	-27'514.97
38 Ausserordentlicher Aufwand	0.00	0.00	0.00
48 Ausserordentlicher Ertrag	0.00	0.00	0.00
Ausserordentliches Ergebnis	0.00	0.00	0.00
Gesamtergebnis Erfolgsrechnung	-4'087.67	-59'700.00	-27'514.97

2. Bilanz

		01.01.2025	Zuwachs	Abgang	31.12.2025
1	Aktiven	43'129'613.85	89'385'043.40	86'451'811.95	46'062'845.30
10	Finanzvermögen	14'374'811.92	84'828'723.76	82'647'026.49	16'556'509.19
100	Flüssige Mittel und kurzfristige Geldanlagen	1'118'924.81	39'764'371.63	36'850'128.55	4'033'167.89
101	Forderungen	5'598'567.97	44'757'669.01	45'600'811.94	4'755'425.04
104	Aktive Rechnungsabgrenzungen	193'561.24	299'274.25	195'503.54	297'331.95
106	Vorräte und angefangene Arbeiten	18'166.75	4'106.77	401.46	21'872.06
107	Finanzanlagen	515'209.15	3'302.10	181.00	518'330.25
108	Sachanlagen FV	6'930'382.00			6'930'382.00
14	Verwaltungsvermögen	28'754'801.93	4'556'319.64	3'804'785.46	29'506'336.11
140	Sachanlagen VV	27'543'332.91	4'538'736.28	3'621'645.50	28'460'423.69
142	Immaterielle Anlagen	629'280.39	17'583.36	157'796.15	489'067.60
144	Darlehen	100'000.00			100'000.00
145	Beteiligungen, Grundkapitalien	301'000.00			301'000.00
146	Investitionsbeiträge	181'188.63		25'343.81	155'844.82
2	Passiven	43'129'613.85	35'838'975.31	34'096'695.92	46'062'845.30
20	Fremdkapital	23'662'361.59	34'895'601.04	33'517'906.43	25'040'056.20
200	Laufende Verbindlichkeiten	2'335'726.38	26'667'909.51	26'291'092.49	2'712'543.40
201	Kurzfristige Finanzverbindlichkeiten	3'562'500.00	2'500'004.40	3'562'504.40	2'500'000.00
204	Passive Rechnungsabgrenzung	2'078'372.45	2'135'251.70	2'078'372.45	2'135'251.70
205	Kurzfristige Rückstellungen	99'000.00	9'100.00	0.00	108'100.00
206	Langfristige Finanzverbindlichkeiten	14'625'000.00	3'562'500.00	1'562'500.00	16'625'000.00
209	Verbindlichkeiten gegenüber SF und Fonds im Fremdkapital	961'762.76	20'835.43	23'437.09	959'161.10
29	Eigenkapital	19'467'252.26	943'374.27	578'789.49	21'022'789.10
290	Verpflichtungen (+) bzw. Vorschüsse (-) gegenüber SF	2'879'060.81	114'584.43	100'678.10	2'895'165.49
293	Vorfinanzierungen	11'090'818.47	828'789.84	324'574.74	12'783'787.28
294	Reserven	1'485'554.54			1'485'554.54
296	Neubewertungsreserve Finanzvermögen	515'536.65		153'536.65	362'000.00
299	Bilanzüberschuss/-fehlbetrag	3'496'281.79			3'496'281.79

3. Funktionen

3.1. Erfolgsrechnung

		Rechnung 2025		Budget 2025		Rechnung 2024	
		Aufwand	Ertrag	Aufwand	Ertrag	Aufwand	Ertrag
0	Allgemeine Verwaltung Netto Aufwand	2'346'879.16	508'705.77 1'838'173.39	2'276'850.00	489'500.00 1'787'350.00	2'293'854.66	526'611.65 1'767'243.01
1	Öffentliche Ordnung und Sicherheit, Verteidigung Netto Aufwand	993'746.82	774'407.64 219'339.18	897'700.00	684'500.00 213'200.00	897'380.45	739'006.00 158'374.45
2	Bildung Netto Aufwand	3'101'060.27	220'372.23 2'880'688.04	3'148'200.00	188'000.00 2'960'200.00	3'064'174.77	211'226.15 2'852'948.62
3	Kultur, Sport und Freizeit, Kirche Netto Aufwand	1'618'986.54	413'569.57 1'205'416.97	1'636'500.00	410'500.00 1'226'000.00	1'614'761.59	451'239.72 1'163'521.87
4	Gesundheit Netto Aufwand	40'534.85	40'534.85	36'100.00	36'100.00	47'147.15	47'147.15
5	Soziale Sicherheit Netto Aufwand	2'944'132.92	72'352.33 2'871'780.59	3'070'500.00	42'000.00 3'028'500.00	2'816'068.00	42'947.64 2'773'120.36
6	Verkehr und Nachrichtenübermittlung Netto Aufwand	3'315'509.27	905'025.74 2'410'483.53	3'394'350.00	802'100.00 2'592'250.00	3'262'917.09	829'546.65 2'433'370.44
7	Umweltschutz und Raumordnung Netto Aufwand	3'443'241.18	3'050'013.50 393'227.68	3'320'800.00	3'006'700.00 314'100.00	3'293'585.87	2'984'947.65 308'638.22
8	Volkswirtschaft Netto Aufwand	854'910.60	654'544.70 200'365.90	822'200.00	644'100.00 178'100.00	644'407.07	523'983.60 120'423.47
9	Finanzen und Steuern Netto Ertrag	2'956'757.68 12'060'010.13	15'016'767.81	2'167'000.00 12'335'800.00	14'502'800.00	2'653'456.01 11'624'787.59	14'278'243.60
Gesamttotal		21'615'759.29	21'615'759.29	20'770'200.00	20'770'200.00	20'587'752.66	20'587'752.66

		Rechnung 2025		Budget 2025		Rechnung 2024	
		Aufwand	Ertrag	Aufwand	Ertrag	Aufwand	Ertrag
0	Allgemeine Verwaltung	2'346'879.16	508'705.77	2'276'850.00	489'500.00	2'293'854.66	526'611.65
	Netto Aufw and		1'838'173.39		1'787'350.00		1'767'243.01

Kommentar Allgemeine Verwaltung

- Im Bereich Allgemeine Verwaltung ist ein höherer Aufwand als budgetiert zu verzeichnen. Die Mehrkosten belaufen sich auf rund CHF 70'000. Ein wesentlicher Grund dafür sind höhere Nachzahlungen der Sitzungsgelder vom Jahr 2024. Diese basieren auf der per 01. Januar 2024 angepassten Personalverordnung (Anhang 2), in welcher die Ansätze für Sitzungsgelder neu geregelt wurden. Ein weiterer Haupttreiber des Mehraufwandes sind Honorare für Fachexperten sowie externe Unterstützungsleistungen im Bereich Bauwesen sowie teilweise in der Finanzverwaltung.
- Die Nettokosten bei der allgemeinen Verwaltung sind rund CHF 51'000 höher als budgetiert und rund CHF 71'000 höher als im Vorjahr ausgefallen.

		Rechnung 2025		Budget 2025		Rechnung 2024	
		Aufwand	Ertrag	Aufwand	Ertrag	Aufwand	Ertrag
1	Öffentliche Ordnung und Sicherheit, Verteidigung	993'746.82	774'407.64	897'700.00	684'500.00	897'380.45	739'006.00
	Netto Aufw and		219'339.18		213'200.00		158'374.45

Kommentar Öffentliche Ordnung und Sicherheit

- Im Bereich Sicherheitsdienst resultieren sowohl Mehrerträge als auch Mehraufwendungen; die Netto-Mehrkosten betragen und CHF 6'200.
- Bei den Verwaltungsgebühren entstanden Mehraufwendungen von CHF 32'400, denen Mehrerträge von CHF 42'400 gegenüberstehen.
- Der Aufwandüberschuss bei der Feuerwehr beträgt CHF 96'590.43. Dieser wurde der Spezialfinanzierung «Feuerwehr» entnommen und liegt rund CHF 27'600 über dem budgetiert.

		Rechnung 2025		Budget 2025		Rechnung 2024	
		Aufwand	Ertrag	Aufwand	Ertrag	Aufwand	Ertrag
2	Bildung	3'101'060.27	220'372.23	3'148'200.00	188'000.00	3'064'174.77	211'226.15
	Netto Aufw and		2'880'688.04		2'960'200.00		2'852'948.62

Kommentar Bildung

- Der Nettoaufwand im Bereich Bildung ist insgesamt um rund CHF 80'000 tiefer als budgetiert ausgefallen.
- Beim Gemeindeanteil an der Lehrerbesoldung ergaben sich bei Kindergarten sowie bei der Sekundarstufe Minderausgaben gegenüber dem Budget. Demgegenüber fielen die Kosten bei der Primarstufe höher aus als vorgesehen. Insgesamt resultieren daraus Nettominderkosten von rund CHF 24'200.
- Per August 2025 wurde die Tagesschule neu gegründet. Die entsprechenden Aufwendungen waren im Budget nicht vorgesehen. Die Finanzierung erfolgte im Rahmen eines separaten Kredits.
- Bei den Schulliegenschaften konnten die vorgesehenen Unterhaltsarbeiten ordnungsgemäss umgesetzt werden. Im Bereich des baulichen Unterhalts entstanden Minderkosten von rund CHF 32'300. Insgesamt liegen die Nettoaufwendungen für die Schulliegenschaften rund CHF 33'500 unter dem Budget.
- Auch bei den Schülertransporten sind die Nettokosten mit rund CHF 11'400 tiefer ausgefallen als budgetiert.

		Aufwand	Ertrag	Aufwand	Ertrag	Aufwand	Ertrag
3	Kultur, Sport und Freizeit, Kirche	1'618'986.54	413'569.57	1'636'500.00	410'500.00	1'614'761.59	451'239.72
	Netto Aufw and		1'205'416.97		1'226'000.00		1'163'521.87

Kommentar Kultur, Sport und Freizeit, Kirche

- Im Aufgabenbereich Kultur, Sport, Freizeit und Kirche beläuft sich der Nettoaufwand auf CHF 1.2 Mio. und liegt insgesamt unter dem budgetierten Wert. Innerhalb des Bereichs zeigen sich jedoch unterschiedliche Entwicklungen: Beim baulichen Unterhalt insbesondere im Bereich Grubi sowie bei der Turnhalle sind höhere Aufwendungen angefallen. Diese betreffen vor allem Reparaturen sowie Ersatzbeschaffungen, die über dem Budget lagen.
- In den übrigen Sachgruppen bewegten sich die Aufwendungen insgesamt im Rahmen des Budgets, wodurch der tiefere Nettoaufwand im Gesamtergebnis resultiert.

		Rechnung 2025		Budget 2025		Rechnung 2024	
		Aufwand	Ertrag	Aufwand	Ertrag	Aufwand	Ertrag
4	Gesundheit	40'534.85		36'100.00		47'147.15	
	Netto Aufw and		40'534.85		36'100.00		47'147.15

Kommentar Gesundheit

- Die Aufwendungen sind rund CHF 4'400 über dem budgetierten Wert. Die Abweichung ist insgesamt geringfügig und wird als nicht wesentlich beurteilt.

		Rechnung 2025		Budget 2025		Rechnung 2024	
		Aufwand	Ertrag	Aufwand	Ertrag	Aufwand	Ertrag
5	Soziale Sicherheit	2'944'132.92	72'352.33	3'070'500.00	42'000.00	2'816'068.00	42'947.64
	Netto Aufwand		2'871'780.59		3'028'500.00		2'773'120.36

Kommentar Soziale Sicherheit

- Die Nettokosten für die Soziale Sicherheit rund CHF 156'700 unter dem budgetierten Wert. Hauptgrund für die Abweichung ist ein tieferer Beitrag an den Lastenausgleich Ergänzungsleistungen (EL) von rund CHF 70'000 gegenüber dem Budget. Die übrigen Positionen bewegen sich insgesamt im Rahmen des Budgets, sodass sich die genannte Nettoverbesserung ergibt.

		Rechnung 2025		Budget 2025		Rechnung 2024	
		Aufwand	Ertrag	Aufwand	Ertrag	Aufwand	Ertrag
6	Verkehr und Nachrichtenübermittlung	3'315'509.27	905'025.74	3'394'350.00	802'100.00	3'262'917.09	829'546.65
	Netto Aufwand		2'410'483.53		2'592'250.00		2'433'370.44

Kommentar Verkehr und Nachrichtenübermittlung

- Die Nettokosten für den Bereich Verkehr fielen mit 2.41 Mio. etwa CHF 181'700 tiefer als budgetiert und etwas 23'000 tiefer als im Vorjahr aus.
- Innerhalb der Funktion 6150 zeigen sich jedoch einzelne Abweichungen: Der Aufwand für Verbrauchsmaterial im Winterdienst liegt über dem Budget. Ebenfalls sind Mehrkosten beim Landerwerb für Gemeindestrassen sowie bei den Reparatur- und Unterhaltsarbeiten angefallen. Demgegenüber sind die Kosten für Schneeräumungsarbeiten durch Dritte tiefer ausgefallen als budgetiert. Insgesamt ergibt sich trotz einzelner Mehraufwendungen eine Nettoverbesserung von CHF 109'000 gegenüber dem Budget.
- Im Bereich Parkplätze wurden sowohl höhere Aufwände als auch höhere Erträge als budgetiert verzeichnet. Die Mehrerträge stehen im Zusammenhang mit den gestiegenen Aufwendungen, sodass sich die Abweichung im Nettoergebnis entsprechend relativiert.
- Gemeindeanteil Öffentlicher Verkehr: Minderaufwände verursachten tiefere Abgaben pro öV-Punkt an den Kanton für den Lastenverteiler «ÖV-Lastenausgleich».

		Rechnung 2025		Budget 2025		Rechnung 2024	
		Aufwand	Ertrag	Aufwand	Ertrag	Aufwand	Ertrag
7	Umweltschutz und Raumordnung	3'443'241.18	3'050'013.50	3'320'800.00	3'006'700.00	3'293'585.87	2'984'947.65
	Netto Aufw and		393'227.68		314'100.00		308'638.22

Kommentar Umweltschutz und Raumordnung

- Vor allem aufgrund von nicht ausgeführten Unterhaltsarbeiten und nicht ausgeführten ZPA schliesst die Abwasserentsorgung (Funktion 7201) mit einem Ertragsüberschuss von CHF 116'782.78 ab. Budgetiert war ein Aufwandüberschuss von CHF 11'900. Die Einlage in die Spezialfinanzierung «Abwasserentsorgung Werterhalt» wurde mit 60% vorgenommen, die Anschlussgebühren wurden angerechnet.
- Die Abfallentsorgung (Funktion 7301) schliesst mit einem Aufwandüberschuss von CHF 4'087.67 ab. Budgetiert war ein Aufwandüberschuss von CHF 59'700. Der tiefere Aufwandüberschuss setzt sich vor allem aus den tieferen Entsorgungsgebühren AVAG, nicht vergebenen Arbeiten an Dritte, höheren Rückerstattungen sowie dem tieferen Gebührenertrag bei der AVAG zusammen.
- Im Bereich Lawinenverbauung liegen die Aufwendungen rund CHF 61'000 über dem Budget. Die Mehrkosten sind im Wesentlichen auf höhere Unterhaltsaufwendungen bei den Stationen Engstligenalp sowie Ottere zurückzuführen. Zudem sind die entsprechenden Kantonsbeiträge per Abschlussstichtag noch nicht eingegangen, was die Nettoabweichung zusätzlich beeinflusst.
- Der Friedhofunterhalt fiel geringfügig tiefer als budgetiert aus.
- Ebenso die Kosten für die öffentlichen Toilettenanlagen schlagen um rund CHF 15'200 höher zu Buche.
- Raumordnung: Insgesamt sind die Kosten rund CHF 20'200 höher ausgefallen.

		Rechnung 2025		Budget 2025		Rechnung 2024	
		Aufwand	Ertrag	Aufwand	Ertrag	Aufwand	Ertrag
8	Volkswirtschaft	854'910.60	654'544.70	822'200.00	644'100.00	644'407.07	523'983.60
	Netto Aufw and		200'365.90		178'100.00		120'423.47

Kommentar Volkswirtschaft

- In der Forstwirtschaft sind die Aufwendungen für Unterhaltsarbeiten infolge Rutschungen Holzachseggen sowie Hangmureneignis Stiegelschwand höher ausgefallen als budgetiert. Die entsprechenden Kantonsbeiträge wurden verbucht und wirken kostendämpfend. Der Nettoaufwand beträgt insgesamt rund CHF 102'000.
- Im Bereich gewerbliche Betriebe (Schlachthaus) liegen die Aufwendungen rund CHF 24'000 unter dem Budget. Gleichzeitig sind die Erträge mit rund CHF 15'300 tiefer ausgefallen als budgetiert. Dies führt insgesamt zu einer entsprechenden Verschlechterung des Betriebsergebnisses gegenüber dem Budget.

		Rechnung 2025		Budget 2025		Rechnung 2024	
		Aufwand	Ertrag	Aufwand	Ertrag	Aufwand	Ertrag
9	Finanzen und Steuern	2'956'757.68	15'016'767.81	2'167'000.00	14'502'800.00	2'653'456.01	14'278'243.60
	Netto Ertrag	12'060'010.13		12'335'800.00		11'624'787.59	

Kommentar Finanzen und Steuern

- Der Fiskalertrag liegt rund CHF 1.4 Mio. über dem Budget. Sämtliche Steuereinnahmungskonten weisen Mehrerträge aus. Von der Abweichung entfallen jedoch rund CHF 813'000 auf periodenfremde Steuererträge aus Vorjahren. Das effektive, der Rechnungsperiode 2025 zuzuordnende Steuerwachstum fällt somit deutliche tiefer aus. Das Ergebnis ist zwar erfreulich, jedoch nicht vollumfänglich strukturelle Natur. Mit Blick auf die geplante Abschaffung des Eigenmietwerts ist mittel- bis langfristig mit tieferen Fiskalerträgen zu rechnen. Aufgrund des hohen Anteils an Zweitwohnungsbesitzern (rund 60%) wäre die Gemeinde überdurchschnittlich betroffen.
- Der Jahresgewinn des Allgemeinen Haushalts beträgt CHF 1'188'753.71 (Budget CHF -665'200). Zum Rechnungsausgleich wird der Gewinn in die Spezialfinanzierung «Vorfinanzierung Liegenschaften des Verwaltungsvermögens im Allgemeinen Haushalt» eingelegt.

3.2. Investitionsrechnung

		Rechnung 2025		Budget 2025		Rechnung 2024	
		Ausgaben	Einnahmen	Ausgaben	Einnahmen	Ausgaben	Einnahmen
0	Allgemeine Verwaltung Netto Aufwand	0.00	0.00	10'000.00	10'000.00	9'774.95	9'774.95
1	Öffentliche Ordnung und Sicherheit, Verteidigung Netto Aufwand Netto Ertrag	145'296.35	145'296.35	470'000.00	470'000.00		
2	Bildung Netto Aufwand	-9'960.00	50'000.00	80'000.00	80'000.00	289'326.20	289'326.20
3	Kultur, Sport und Freizeit, Kirche Netto Aufwand	0.00	0.00	0.00	0.00	6'558.75	6'558.75
5	Soziale Sicherheit Netto Aufwand						
6	Verkehr und Nachrichtenübermittlung Netto Aufwand	2'493'549.65	136'879.00 2'356'670.65	2'715'000.00	2'715'000.00	2'130'205.29	40'000.00 2'090'205.29
7	Umweltschutz und Raumordnung Netto Aufwand	476'220.69	6'684.00 469'536.69	1'000'000.00	1'000'000.00	625'854.32	-25'000.00 650'854.32
8	Volkswirtschaft Netto Aufwand						
9	Finanzen und Steuern Netto Ertrag						
	Total	3'105'106.69	193'563.00	4'275'000.00	0.00	3'061'719.51	15'000.00
	Netto Aufwand		2'911'543.69		4'275'000.00		3'046'719.51

4. Sachgruppen

4.1. Erfolgsrechnung

		Rechnung 2025		Budget 2025		Rechnung 2024	
		Aufwand	Ertrag	Aufwand	Ertrag	Aufwand	Ertrag
3	Aufwand	21'498'976.51		20'770'200.00		20'551'458.48	
30	Personalaufwand	3'432'479.10		3'486'500.00		3'355'254.90	
31	Sach- und übriger Betriebsaufwand	5'251'500.04		5'140'200.00		4'911'868.45	
33	Abschreibungen Verwaltungsvermögen	2'134'665.70		2'159'200.00		2'054'016.42	
34	Finanzaufwand	243'720.42		612'100.00		262'845.37	
35	Einlagen in Fonds und SF	702'270.00		702'300.00		702'300.00	
36	Transferaufwand	7'384'575.28		7'512'600.00		7'236'993.77	
38	Ausserordentlicher Aufwand	1'315'273.55		101'900.00		943'790.90	
39	Interne Verrechnungen	1'034'492.42		1'055'400.00		1'084'388.67	
4	Ertrag		21'611'671.62		20'698'600.00		20'560'237.69
40	Fiskalertrag		13'577'675.50		12'157'700.00		12'915'224.35
41	Regalien und Konzessionen		-		10'000.00		8'726.55
42	Entgelte		3'465'175.42		3'309'500.00		3'247'148.01
43	Verschiedene Erträge				-		-
44	Finanzertrag		593'607.35		534'100.00		601'307.31
45	Entnahmen aus Fonds und SF		407'645.97		380'100.00		449'682.59
46	Transferertrag		2'366'019.11		2'161'400.00		2'088'269.31
48	Ausserordentlicher Ertrag		167'055.85		1'090'400.00		165'490.90
49	Interne Verrechnungen		1'034'492.42		1'055'400.00		1'084'388.67
90	Abschluss Erfolgsrechnung	116'782.78	4'087.67		71'600.00	36'294.18	27'514.97
Total		21'615'759.29	21'615'759.29	20'770'200.00	20'770'200.00	20'587'752.66	20'587'752.66

4.2. Investitionsrechnung

		Rechnung 2025		Budget 2025		Rechnung 2024	
		Ausgaben	Einnahmen	Ausgaben	Einnahmen	Ausgaben	Einnahmen
5	Investitionsausgaben	3'105'106.69		4'275'000.00		3'061'719.51	
	Netto Ausgaben		3'105'106.69		4'275'000.00		3'061'719.51
50	Sachanlagen	3'096'116.48		4'255'000.00		3'029'578.54	
	Netto Ausgaben		3'096'116.48		4'255'000.00		3'029'578.54
52	Immaterielle Anlagen	8'990.21		20'000.00		32'140.97	
	Netto Ausgaben		8'990.21		20'000.00		32'140.97
6	Investitionseinnahmen		193'563.00		-		15'000.00
	Netto Einnahmen	3'298'669.69		-		15'000.00	
63	Investitionsbeiträge für eigene Rechnung		193'563.00		-		15'000.00
	Netto Einnahmen	193'563.00		-		15'000.00	
Total		3'105'106.69	193'563.00	4'275'000.00	-	3'061'719.51	15'000.00
	Netto Ausgaben		2'911'543.69		4'275'000.00		3'046'719.51

5. Geldflussrechnung

Geldflussrechnung

Gesamthaushalt

Adelboden

Bezeichnung	CHF	CHF
	2025	2024
Geldfluss aus betrieblicher Tätigkeit		
Ertragsüberschuss / (-) Aufwandüberschuss	112'695.11	8'779.21
Abschreibungen Verwaltungsvermögen	2'134'665.70	2'054'016.42
Abschreibungen Investitionsbeiträge	25'343.81	25'343.81
Einlagen in das Eigenkapital	1'315'273.55	943'790.90
(-) Entnahmen aus dem Eigenkapital	-167'055.85	-165'490.90
Verluste aus Verkauf Finanzanlagen FV und Übertragung Finanzanlagen FV ins VV / (-) Gewinne aus Verkauf Finanzanlagen FV	0.00	0.00
Verluste aus Verkauf Sachanlagen FV und Übertragung Sachanlagen FV ins VV / (-) Gewinne aus Verkauf Sachanlagen FV	0.00	0.00
Wertberichtigungen Anlagen FV / (-) Wertberichtigungen Anlagen FV	-2'086.00	28.00
Wertberichtigungen Darlehen/Beteiligungen VV	0.00	0.00
(-) Aufwertung VV	0.00	0.00
(-) Zunahme/Abnahme Forderungen	843'142.93	-451'283.19
(-) Zunahme/Abnahme Vorräte	-3'705.31	-932
Abnahme/(-) Zunahme aktive Rechnungsabgrenzungen	-103'770.71	87'972.41

(-) Abnahme/Zunahme Laufende Verbindlichkeiten	386'817.02	-421'056.52
(-) Abnahme/Zunahme kurzfr. Rückstellungen	9'100.00	-33'200.00
(-) Abnahme/Zunahme passive Rechnungsabgrenzungen	56'879.25	-9'273.65
(-) Abnahme/Zunahme langfr. Rückstellungen	0.00	0.00
Zunahme/(-) Abnahme Spezialfinanzierungen im EK und Vorfinanzierungen	294'624.03	252'617.41
Geldfluss aus betrieblicher Tätigkeit	4'901'923.53	2'291'311.90

Geldfluss aus Investitionstätigkeit		
Zahlungen für Nettoinv. Sachanlagen + Immat. Anlagen+ Investitionsbeiträge VV	-2'911'543.69	-2'865'823.60
(-) Auszahlungen für Darlehen/Beteiligungen VV	0.00	0.00
Einzahlung für Darlehen/Beteiligungen VV	0.00	0.00
(-) Kauf Sachanlagen FV	0.00	0.00
Verkauf Sachanlagen FV	0.00	0.00
(-) Investitionen Sachanlagen FV	0.00	0.00
(-) Kauf kurzfristige Finanzanlagen FV	0.00	0.00
Verkauf kurzfristige Finanzanlagen FV	0.00	0.00
(-) Kauf langfristige Finanzanlagen FV	-1'216.10	-1'836.60
Verkauf langfristige Finanzanlagen FV	181.00	134.30
Geldfluss aus Investitionstätigkeit	-2'912'578.79	-2'867'525.90

Geldfluss aus Finanzierungstätigkeit

(-) Abnahme/ Zunahme Kontokorrente mit Dritten	-10'000.00	-345'086.94
Aufnahme kurzfristige Finanzverbindlichkeiten	2'500'004.40	9'562'500.00
(-) Rückzahlung kurzfristige Finanzverbindlichkeiten	-3'562'504.40	-7'500'000.00
Aufnahme langfristige Finanzverbindlichkeiten	3'562'500.00	1'500'000.00
(-) Rückzahlung langfristige Finanzverbindlichkeiten	-1'562'500.00	-3'625'000.00
Zunahme/(-) Abnahme Stiftungen, Legate, Zuwendungen im FK sowie Fonds im FK	-2'601.66	16'693.97
Geldfluss aus Finanzierungstätigkeit	924'898.34	-390'892.97
Total Geldfluss	2'914'243.08	-967'106.97
Bestand Flüssige Mittel und kurzfristige Geldanlagen 1.1.	1'118'924.81	2'086'031.78
Bestand Flüssige Mittel und kurzfristige Geldanlagen 31.12.	4'033'167.89	1'118'924.81
<i>Kontrollrechnung: Differenz</i>	0.00	0.00

6. Finanzkennzahlen

6.1. Gesamthaushalt

Finanzkennzahlen sollten jeweils nicht einzeln und auch nicht für ein einzelnes Jahr angeschaut werden. Um ein ganzheitliches Bild des Finanzhaushaltes zu erhalten, sollten mehrere Finanzkennzahlen über vier bis fünf Jahre angeschaut werden. Beispielsweise kann eine Grossinvestition in einem Jahr das Bild wesentlich verzerren.

Kennzahl	Rechnung 2025	Ø 5 Jahre	Kommentar/Interpretation
	Wert	Wert	
Nettoverschuldungsquotient (NVQ)	79.28%	89.32%	Nettoschulden in % des Fiskalertrages (inkl. Finanzausgleich). Erklärung: Welcher Anteil der direkten Steuern der nat. und jur. Personen +/- Finanzausgleich wäre erforderlich, um die Nettoschuld zu tilgen. Bei einem NVQ von 50% bis 100% spricht man von einer mittleren Nettoverschuldung. Ab 100% wird von einer erhöhten Nettoverschuldung gesprochen.
Selbstfinanzierungsgrad (SFG)	127.61%	89.42%	Selbstfinanzierungsgrad in % der Nettoinvestitionen. Erklärung: In welchem Ausmass können Neuinvestitionen durch selbst erwirtschaftete Mittel finanziert werden. Im Jahr 2025 konnten die Investitionen mit eigenen Mitteln finanziert werden. Im Fünfjahresschnitt konnten 89.42% der Investitionen eigenfinanziert werden.
Zinsbelastungsanteil (ZBA)	0.75%	0.60%	Nettozinsen in % des Laufenden Ertrages. Erklärung: Welcher Anteil des laufenden Ertrags wird durch den Nettozinsaufwand gebunden. Ein ZBA zwischen 0% und 1% gilt als tiefe Belastung.
Bruttoverschuldungsanteil (BVA)	106.19%	106.94%	Bruttoschuld in % der Laufenden Ertrages. Erklärung: Welcher Anteil des laufenden Ertrags wäre nötig, um die Bruttoschulden abzubauen. Aktuell wäre mehr als ein Jahresertrag nötig, um die Schulden zu tilgen. Ein Wert zwischen 100% und 150% wird als «mittel» angeschaut.
Investitionsanteil (INA)	16.03%	20.20%	Bruttoinvestitionen in % der Gesamtausgaben. Erklärung: Investitionsaktivität im Verhältnis zum jährlichen Gesamtaufwand. Adelboden besitzt aktuell eine mittlere Investitionstätigkeit.
Kapitaldienstanteil (KDA)	11.25%	10.90%	Kapitaldienstanteil in % des Laufenden Ertrages. Erklärung: Belastung des Haushalts durch Kapitaldienst. Hier bewegt sich die Gemeinde im Bereich einer tragbaren Belastung.

Nettoschuld in Franken pro Einwohner (N/EW)	CHF 2'483.47	CHF 2'130.40	Nettoschuld: ständige Wohnbevölkerung. Erklärung: Gradmesser für Verschuldung (negativer Wert = Nettovermögen pro Einwohner). Ab CHF 2'000 wird von einer hohen Nettoschuld pro Einwohner gesprochen.
Selbstfinanzierungsanteil (SFA)	18.07 %	17.23 %	Selbstfinanzierung in % des laufenden Ertrags. Erklärung: Finanzielle Leistungsfähigkeit; welcher Anteil des Ertrags kann zur Finanzierung der Investitionen oder zum Schuldenabbau aufgewendet werden. Bei einem Wert grösser als 15% wird von einem guten SFA gesprochen.
Nettozinsbelastungsanteil (NZB)	-1.26%	-2.35 %	Finanzaufwand netto in % des Steuerertrags. Erklärung: Welcher Anteil des Steuerertrags wird für die Nettozinsen aufgewendet. Ein Wert < -1% gilt als tief.
Massgebliches Eigenkapital pro Einwohner (MEK/EW)	CHF 3'644.84	CHF 2'526.62	Massgebliches Eigenkapital x 100 / ständige Wohnbevölkerung. Erklärung: Vergleichsgrösse für Finanzausgleich. CHF 2'000.00 - 4'000.00 gilt als mittleres massgebliches Eigenkapital pro Einwohner.

6.2. Allgemeiner Haushalt

Kennzahl	Rechnung 2025	Ø 5 Jahre	Kommentar/Interpretation
	Wert	Wert	
Selbstfinanzierungsgrad (SFG)	132.23%	87.93 %	Selbstfinanzierungsgrad in % der Nettoinvestitionen. Erklärung: In welchem Ausmass können Neuinvestitionen durch selbst erwirtschaftete Mittel finanziert werden. Im Jahr 2025 konnten die Investitionen mit eigenen Mitteln finanziert werden. Im Fünfjahresschnitt konnten nur gut 85% der Investitionen eigenfinanziert werden.
Bilanzüberschussquotient (BÜQ)	32.67%	35.83%	Bilanzüberschuss in % des Fiskalertrages (inkl. Finanzausgleich). Die Kennzahl Bilanzüberschussquotient gibt Auskunft über das Verhältnis des Bilanzüberschusses zu den beiden wichtigen Ertragsarten Steuern und Finanzausgleich. Ein BÜQ zwischen 30 - 60% gilt als mittlerer Wert.

6.3. Spezialfinanzierung Abwasserentsorgung

Kennzahl	Rechnung 2025	Ø 5 Jahre	Kommentar/Interpretation
	Wert	Wert	
Selbstfinanzierungsgrad (SFG)	113.27%	100.82%	Selbstfinanzierungsgrad in % der Nettoinvestitionen. Erklärung: In welchem Ausmass können Neuinvestitionen durch selbst erwirtschaftete Mittel finanziert werden. Im Jahr 2025 konnten die Investitionen zu 100% mit eigenen Mitteln finanziert werden. Im Fünfjahresschnitt konnten die Investitionen eigenfinanziert werden.
Kostendeckungsgrad (KDG)	106.72%	101.35%	Aufwand in % des Ertrages. Der Kostendeckungsgrad gibt Antwort auf die Frage, wie weit der Aufwand aus selbst erarbeiteten Erträgen gedeckt ist.
Werterhaltungsquote (WEQ)	9.12%	7.85%	Bestand Werterhalt in % des Wiederbeschaffungswertes.

6.4. Spezialfinanzierung Abfall

Kennzahl	Rechnung 2025	Ø 5 Jahre	Kommentar/Interpretation
	Wert	Wert	
Selbstfinanzierungsgrad (SFG)	100%	340.90 %	Selbstfinanzierungsgrad in % der Nettoinvestitionen. Der Selbstfinanzierungsgrad gibt Antwort auf die Frage, wie weit die Investitionen aus selbst erarbeiteten Mitteln bezahlt werden könnten. Mittelfristig sollte die Kennzahl mindestens 100% betragen.
Kostendeckungsgrad (KDG)	99.57%	96.23%	Aufwand in % des Ertrages. Der Kostendeckungsgrad gibt Antwort auf die Frage, wie weit der Aufwand aus selbst erarbeiteten Erträgen gedeckt ist.

7. Antrag der Exekutive

7.1. Genehmigung

Gemäss Art. 71 GV (170.111) verabschiedet der Gemeinderat die Jahresrechnung 2025 der Einwohnergemeinde Adelboden:

ERFOLGSRECHNUNG	Aufwand Gesamthaushalt	CHF	21'498'976.51
	Ertrag Gesamthaushalt	CHF	21'611'671.62
	Ertragsüberschuss	CHF	112'695.11
davon			
	Aufwand Allgemeiner Haushalt	CHF	18'793'288.20
	Ertrag Allgemeiner Haushalt	CHF	18'793'288.20
	Aufwand-/Ertragsüberschuss	CHF	0.00
	Aufwand Abwasserentsorgung	CHF	1'752'243.06
	Ertrag Abwasserentsorgung	CHF	1'869'025.84
	Ertragsüberschuss	CHF	116'782.78
	Aufwand Abfall	CHF	953'445.25
	Ertrag Abfall	CHF	949'357.58
	Aufwandüberschuss	CHF	-4'087.67
INVESTITIONSRECHNUNG	Ausgaben	CHF	3'105'106.69
	Einnahmen	CHF	193'563.00
	Nettoinvestitionen	CHF	2'911'543.69
NACHKREDITE	siehe separate Tabelle		
NACHKREDITE in Kompetenz der Gemeindeversammlung	CHF	1'188'753.71	


Die übrigen Nachkredite sind in Kompetenz des Gemeinderates und wurden genehmigt.

7.2. Antrag

Der Gemeinderat hat die vorliegende Jahresrechnung 2025 mit allen Bestandteilen an seiner Sitzung vom 09. März 2026 beschlossen.

Der Gemeindeversammlung vom 24. April 2026 wird beantragt, die Jahresrechnung 2025 und den Nachkredit von CHF 1'188'753.71 zu genehmigen.


Adelboden, 09. März 2026



Willy Schranz
Obmann



Mara Mazarella
Gemeindeschreiberin



Meri Khan
Finanzverwalterin

Bericht des Rechnungsprüfungsorgans zur Jahresrechnung 2025

An die Gemeindeversammlung der

Einwohnergemeinde Adelboden

Als Rechnungsprüfungsorgan haben wir die Jahresrechnung der Einwohnergemeinde Adelboden bestehend aus Berichterstattung, Bilanz, Erfolgsrechnung, Investitionsrechnung, Geldflussrechnung und Anhang für das am 31. Dezember 2025 abgeschlossene Rechnungsjahr geprüft.

Verantwortung des Gemeinderates

Der Gemeinderat ist für die Aufstellung der Jahresrechnung in Übereinstimmung mit den kantonalen und kommunalen gesetzlichen Vorschriften verantwortlich. Diese Verantwortung beinhaltet die Ausgestaltung, Implementierung und Aufrechterhaltung eines internen Kontrollsystems mit Bezug auf die Aufstellung der Jahresrechnung, die frei von wesentlichen falschen Angaben als Folge von Verstössen oder Irrtümern ist. Darüber hinaus ist der Gemeinderat für die Anwendung sachgemässer Rechnungslegungsmethoden sowie die Vornahme angemessener Schätzungen verantwortlich.

Verantwortung des Rechnungsprüfungsorgans

Unsere Verantwortung ist es, aufgrund unserer Prüfung ein Prüfungsurteil über die Jahresrechnung abzugeben. Wir haben unsere Prüfung in Übereinstimmung mit den gesetzlichen Vorschriften und der Arbeitshilfe für Rechnungsprüfungsorgane (AH RPO, Ausgabe 2016) vorgenommen. Die Prüfung haben wir so zu planen und durchzuführen, dass wir hinreichende Sicherheit gewinnen, ob die Jahresrechnung frei von wesentlichen falschen Angaben ist.

Eine Prüfung beinhaltet die Durchführung von Prüfungshandlungen zur Erlangung von Prüfungsnachweisen für die in der Jahresrechnung enthaltenen Wertansätze und sonstigen Angaben. Die Auswahl der Prüfungshandlungen liegt im pflichtgemässen Ermessen des Prüfers. Dies schliesst eine Beurteilung der Risiken wesentlicher falscher Angaben in der Jahresrechnung als Folge von Verstössen oder Irrtümern ein. Bei der Beurteilung dieser Risiken berücksichtigt der Prüfer das interne Kontrollsystem, soweit es für die Aufstellung der Jahresrechnung von Bedeutung ist, um die den Umständen entsprechenden Prüfungshandlungen festzulegen, nicht aber um ein Prüfungsurteil über die Wirksamkeit des internen Kontrollsystems abzugeben. Die Prüfung umfasst zudem die Beurteilung der Angemessenheit der angewandten Rechnungslegungsmethoden, der Plausibilität der vorgenommenen Schätzungen sowie eine Würdigung der Gesamtdarstellung der Jahresrechnung. Wir sind der Auffassung, dass die von uns erlangten Prüfungsnachweise eine ausreichende und angemessene Grundlage für unser Prüfungsurteil bilden.

Prüfungsurteil

Nach unserer Beurteilung entspricht die Jahresrechnung für das am 31. Dezember 2025 abgeschlossene Rechnungsjahr den kantonalen und kommunalen gesetzlichen Vorschriften.

Berichterstattung aufgrund weiterer gesetzlicher Vorschriften

Wir bestätigen, dass wir die Anforderungen an die Befähigung gemäss Art. 123 GV und die besonderen Voraussetzungen gemäss Art. 124 GV erfüllen und keine mit unserer Unabhängigkeit nicht vereinbare Sachverhalte vorliegen.

Wir beantragen, die Jahresrechnung per 31. Dezember 2025 mit Aktiven und Passiven von CHF 46'062'845.30 und einem Ertragsüberschuss (Gesamthaushalt) von CHF 112'695.11 zu genehmigen.

Frutigen, 18. März 2026

Rüegsegger Treuhand AG

Dominic von Gunten
Revisionsexperte RAB
Leitender Revisor



Peter Lauber



An die Gemeindeversammlung der
Einwohnergemeinde Adelboden

Untere Bahnhofstrasse 1 Krattigstrasse 6
Postfach 52 Postfach 242
3714 Frutigen 3700 Spiez
Fon 033 671 31 50 033 655 00 55
Fax 033 671 51 05 033 655 00 25

treuhand@ruegsegger.ch / www.ruegsegger.ch
CHE-449.664.829 MWST

Frutigen, 18. März 2026

Jahresbericht der Datenschutzaufsichtsstelle

Berichtszeitraum

Der Bericht umfasst den Zeitraum vom 1. Januar – 31. Dezember 2025.

Zuständige Stelle

Gestützt auf Art. 22 des Organisationsreglements ist das Rechnungsprüfungsorgan Aufsichtsstelle für Datenschutzfragen im Sinn von Art. 33 des Kantonalen Datenschutzgesetzes.

Datenschutzbestimmungen

Wir bestätigen, dass die wesentlichen Vorschriften zu den Datenschutzbestimmungen eingehalten werden.

Reklamationen und Beschwerden

Wir bestätigen, dass bei uns keine Reklamationen und Beschwerden in Bezug auf die Datenschutzbestimmungen eingegangen sind.

Rüegsegger Treuhand AG

Dominic von Gunten
Revisionsexperte RAB
Leitender Revisor



Peter Lauber



9. Genehmigung der Jahresrechnung

Die Gemeindeversammlung Adelboden hat die Jahresrechnung 2025 am 24. April 2026 gemäss dem vorstehenden Antrag des Gemeinderates vom 09. März 2026 genehmigt.

Adelboden, 24. April 2026

Thomas Hari
Gemeindepräsident

Mara Mazarella
Gemeindeschreiberin

10. Anhang (in Originalrechnung)

10.1. Regelwerk

10.1.1. Angewendetes Regelwerk

Der Rechnungsabschluss der Gemeinde Adelboden ist in Übereinstimmung mit den geltenden kantonalen gesetzlichen Grundlagen erstellt worden.

- Gemeindegesetz (GG, BSG 170.11)
- Gemeindeverordnung (GV, BSG 170.111)
- Direktionsverordnung über den Finanzhaushalt der Gemeinden (FHDV, BSG 170.511)

Diese Gesetze orientieren sich gemäss Art. 70 Absatz 1 GG am Harmonisierten Rechnungslegungsmodell für die Kantone und Gemeinden (HRM2), laut Handbuch der Konferenz der Kantonalen Finanzdirektoren. Die kantonalen Bestimmungen weichen in einzelnen Bereichen von den Empfehlungen des HRM2 ab. Das Amt für Gemeinden und Raumordnung stellt unter www.be.ch/gemeinden > Rubrik Finanzen > HRM2 eine Auflistung dieser Ausnahmen zur Verfügung.

10.1.2. Folgebewertung Finanzvermögen

Vermögenswerte im Finanzvermögen werden bilanziert, wenn sie einen künftigen Nutzen erbringen und ihr Wert verlässlich ermittelt werden kann. Entstehen der Gemeinde keine Kosten, wird der Verkehrswert zum Zeitpunkt des Zugangs bilanziert. Folgebewertungen erfolgen zum Verkehrswert am Bilanzstichtag, wobei bei Liegenschaften eine systematische Neubewertung, mit Ausnahme von Baurechten, alle fünf Jahre oder bei Änderung des amtlichen Werts erfolgt. Bei allen anderen Vermögenswerten erfolgt die Neubewertung jährlich. Die Bilanzwerte sind bei eingetretenen dauerhaften Wertminderungen oder Verlusten sofort zu berichtigen.

Neubewertungsreserve Finanzvermögen

Das Finanzvermögen wird gemäss Anhang 1 zu Art. 81 Absatz 3 Ziffer 3 der Gemeindeverordnung neu bewertet.

Bilanzkonto	Art des Finanzvermögens	Bewertung	Letztmalige Bewertung
10700	Aktien und Anteilscheine	Steuerwert	31.12.2025
10800	Grundstücke FV	Amtlicher Wert x Faktor 1.4 oder amtlicher Wert	31.12.2023

10840	Gebäude FV	Ertragswert, Verkehrswertschätzung oder amtlicher Wert x Faktor 1.4	31.12.2023
10890	Übrige Anlagen (Bergrechte)	Amtlicher Wert	31.12.2023

10.1.3. Bewertung Verwaltungsvermögen

Vermögenswerte im Verwaltungsvermögen werden bilanziert, wenn sie einen künftigen, mehrjährigen und öffentlichen Nutzen hervorbringen und ihr Wert verlässlich ermittelt werden kann. Sie werden zu Anschaffungs- bzw. Herstellkosten nach der Nettomethode bilanziert und nach der definierten Nutzungsdauer linear abgeschrieben. Entstehen der Gemeinde keine Kosten, wird der Verkehrswert zum Zeitpunkt des Zugangs bilanziert. Die Bilanzwerte sind bei eingetretenen dauerhaften Wertminderungen oder Verlusten sofort zu berichtigen. Die geltenden Anlagekategorien und Nutzungsdauern sind in Anhang 2 GV umschrieben.

10.1.4. Aktivierungsgrenzen

Allgemeiner Haushalt	CHF 50'000.00
Spezialfinanzierungen	CHF 50'000.00

10.1.5. Bestehendes Verwaltungsvermögen

Seit dem Übergang auf HRM2 im Jahr 2016, wird das bestehende Verwaltungsvermögen linear über zehn Jahre abgeschrieben. Davon ausgenommen sind die Positionen gemäss Ziffer 4.1.3 der Übergangsbestimmungen der GV.

10.2. Grundlagen der Jahresrechnung

Als Grundlage für die Jahresrechnung 2025 dienen das Budget 2025 und die Vorjahresrechnung 2024.

Genehmigung/Prüfung:

	Budget 2025	Jahresrechnung 2024
Gemeinderat	29.10.2024	18.03.2025
Bestätigungsbericht Rechnungsprüfungsorgan		20.03.2025
Gemeindeversammlung	29.11.2024	25.04.2025

10.3. Eigenkapitalnachweis

Eigenkapital per 01.01.2025			Veränderungsnachweis				Eigenkapital per 31.12.2025				
CHF			Erhöhung (+) durch		Reduktion (-) durch		CHF				
29	Eigenkapital	19'467'252			2'134'326			-578'789	29	Eigenkapital	21'022'789
290	Verpflichtungen (+) bzw. Vorschüsse (-) gegenüber Spezialfinanzierungen	2'879'061		Einlagen in SF EK	116'783		Entnahmen aus SF EK	-100'678	290	Verpflichtungen (+) bzw. Vorschüsse (-) gegenüber Spezialfinanzierungen	2'895'165
29000	SF Feuerwehr einseitig	428'236	3510.xx		0	4510.xx		-96'590	29000	SF Feuerwehr einseitig	331'646
29002	SF Abwasserentsorgung	2'280'851	9010.20		116'783	9011.20		0	29002	SF Abwasserentsorgung	2'397'633
29003	SF Abfall	169'974	9010.30		0	9011.30		-4'088	29003	SF Abfall	165'887
2900x	SF Übertragung VV nach Art. 85a GV	0	3898.xx		0	4898.xx		0	2900x	SF Übertragung VV nach Art. 85a GV	0
292	Rücklagen der Globalbudgetbereiche	0	3892	Einlagen in Rücklagen Globalbudgetbereiche EK	0	4892	Entnahmen aus Rücklagen der Globalbudgetbereiche	0	292	Rücklagen der Globalbudgetbereiche	0
293	Vorfinanzierungen	11'090'818		Einlagen in Vorfinanzierungen EK	2'017'544		Entnahmen aus Vorfinanzierungen des EK	-324'575	293	Vorfinanzierungen	12'783'787
29300.10	Liegenschaften Finanzvermögen	436'724	3893		52'000	4893		-13'519	29300	Allgemeiner Haushalt	475'205
29300.20	Parkplatzfonds	622'230	3893		3'858	4893		0	29300	Allgemeiner Haushalt	626'088
29300.30	Weltcupfonds	150'000	3893		0	4893		0	29300	Allgemeiner Haushalt	150'000
29300.40	EWAP-Auskäufe	360'086	3893		69'763	4893		0	29300	Allgemeiner Haushalt	429'850
29300.41	SF Planungsmehrwert	144'965	3893		899	4893		0	2900x	SF Planungsmehrwert	145'864
29300.50	Liegenschaften Verw.verm.	4'091'181	3893		1'188'754	4893		0	2900x	SF Planungsmehrwert	5'279'935
29302	Abwasserentsorgung Werterhalt	5'285'632	3510.xx		702'270	4510.xx		-311'056	29302	Abwasserentsorgung Werterhalt	5'676'847
294	Reserven	1'485'555		Einlagen	0		Entnahmen	0	294	Reserven	1'485'555
29400	Zusätzliche Abschreibungen	1'485'555	3894.xx		0	4894.xx		0	29400	Zusätzliche Abschreibungen	1'485'555
296	Neubewertungsreserve Finanzvermögen	515'537		Einlagen	0		Entnahmen	-153'537	296	Neubewertungsreserve Finanzvermögen	362'000
29600	Neubewertungsreserve FV	153'537	3896.xx		0	4896.xx		-153'537	29600	Neubewertungsreserve FV	0
29601	Schwankungsreserve	362'000	3896.xx		0	4896.xx		0	29601	Schwankungsreserve	362'000
299	Bilanzüberschuss/-Fehlbetrag	3'496'282	2990	Jahresergebnis Überschuss (+) Defizit (-)	0			0	299	Bilanzüberschuss/-Fehlbetrag	3'496'282

10.4. Rückstellungsspiegel

205 Kurzfristige Rückstellungen							
Konto	Bezeichnung	Buchwert 01.01.2025	Veränderung			Buchwert 31.12.2025	Kommentar
			Bildung	Verwendung	Auflösung		
20500.01	Kurzfristige Rückstellungen aus Mehrleistungen des Personals	99'000.00		9'100.00		108'100.00	Überzeit und Ferienguthaben des Personals. Abgangsentschädigung Personal
20510.01	Rückstellungen für andere Ansprüche des Personals	0.00		0.00		0.00	
20580.01	Kurzfristige Rückstellungen der Investitionsrechnung	0.00				0.00	
20590.01	Übrige kurzfristige Rückstellungen (Steuerteilungen)	0.00				0.00	

208 Langfristige Rückstellungen							
Konto	Bezeichnung	Buchwert 01.01.2025	Veränderung			Buchwert 31.12.2025	Kommentar
			Bildung	Verwendung	Auflösung		
		0.00				0.00	

Total kurzfristige Rückstellungen		99'000.00	0.00	9'100.00	0.00	108'100.00	
Total langfristige Rückstellungen		0.00	0.00	0.00	0.00	0.00	
Total Rückstellungen		99'000.00	0.00	9'100.00	0.00	108'100.00	

10.5. Beteiligungsspiegel

Beteiligungen (im Sinne der öffentlichen Aufgabenerfüllung)											
Name, Sitz Rechtsform	Tätigkeitsgebiet	Nominalka- pital (100%)	Eigentums- anteil	Stimmanteil - E: Exekutive - L: Legislative	Wesentliche Beteiligte	Buchwert per 31.12.	Anschaffungs- wert	Wesentliche Beteiligungen der Organisation	Rechnungslegungs- norm; Aussage zur Jahresrechnung	Zahlungsströme Berichtsjahr	Spezifische Risiken
Gemeindeeigene Unternehmen (Anstalten) gem. Art. 64 Abs. 1 Bst. b GG											
keine											
Öffentlich-rechtliche Organisationen der interkommunalen Zusammenarbeit (Gemeindeverbände, Anstalten etc.)*											
Schwellenkooperation Adelboden, Adelboden	Wasserbaupflicht auf dem Gemeindegebiet von Adelboden		beteiligt als Grundeigen- tümer	Vorstandsmitglied	Alle Grundeigentümer			keine	HRM2	Inkasso durch Gemeinde	Bei Auflösung gehen die Aufgaben an die Einwohnergemeinde über
Regionale Kulturförderung, Spiez, Gemeindeverband	Erfüllung regionaler Aufgaben gemäss Kulturförderungsgesetz				Gemeinden im Verwaltungskreis Frutigen- Niedersimmental			keine	HRM2	gem. Leistungs- vereinbarung	Bei Auflösung Solidarhaftung gem. Art. 29 Verbandsreglement
Juristische Personen des Privatrechts*											
Parkhaus AG Adelboden	Tourismus	50'000	44.00%	44.00%		0	22'000		OR		
Freizeit- und Sportarena AG Adelboden	Sport/Freizeit	6'500'000	30.78%	30.78%		0	2'021'010		OR	Jahresbeitrag gemäss LV	
Bergbahnen Adelboden AG Adelboden	Transport	16'650'000	22.05%	22.05%		300'000	5'256'170		OR		
Ski-Weltcup Adelboden AG	Tourismus	783'000	11.11%	11.11%		0	87'000		OR	Beiträge gemäss LV	
AFA Reisen AG	Transport	540'000	6.67%	6.67%		0	26'000		OR		
AFA Bus AG	Transport	360'000	6.67%	6.67%		0	26'000		OR	Beiträge gemäss LV	
Tschentenbahnen AG Adelboden	Transport	4'018'000	3.98%	3.98%		0	700'998		OR		
Adelheiz AG	Energie	2'500'000	3.80%	3.80%		0	95'850		OR	Energiebezüge	
Adelcom AG	Kommunikation	300'000	2.00%	2.00%		0	6'000		OR		
Tourismus Adelboden-Lenk- Kandersteg AG	Tourismus	100'000	1.00%	1.00%		1'000	1'000		OR	Inkasso Kurtaxen und TFA und Beiträge gemäss LV	
Mitgliedschaften in einfachen Gesellschaften, Kollektiv- und Kommanditgesellschaften*											
Vertragliche Beziehungen zur Erfüllung von Gemeindeaufgaben*											
Regionaler Sozialdienst Frutigen	Führen des regionalen Sozialdienstes		GR als Mitglied		Anschlussgemeinden			keine	HRM2	jährliche Abrechnung	
ZSO Niesen Frutigen	Führung Zivilschutzorganisaion		GR als Mitglied		Anschlussgemeinden			keine	HRM2	jährlicher Beitrag	

10.6. Gewährleistungsspiegel (nur die wesentlichsten)

Gewährleistungsspiegel				
Name, Sitz, Rechtsform	Eigentümer wesentliche Miteigentümer	Angaben zu den gesicherten Leistungen Art, Betrag, Verfall, Zinsangaben usw.)	Zahlungsströme im Berichtsjahr	Spezifische zusätzliche Angaben
Privatrechtliche Unternehmen (nach OR/ZGB)				
Previs Vorsorge, Bern, Stiftung	Versicherte	Nachschusspflicht bei Unterdeckung, Sanierungsmassnahmen je nach Deckungsgrad	Prämien	Service Public-Vorsorgewerk der Previs Deckungsgrad (DG) bei 107.77% per 31.12.2024
Skischule Adelboden		Es wurden CHF 100'000.00 ausbezahlt Saldo 31.12.2025 CHF 45'600.00	Rückzahlung CHF 6'800.00	Absicherung Investitionshilfe-Darlehen von Bund und Kanton CHF 100'000.00
Musikschule Musika, Verein	Gemeinden	Nachschusspflicht für allfällige Defizite	CHF 40'259.90	Gemäss Leistungsvertrages
Öffentlich-rechtliche Unternehmen (nach Gemeindegesetz)				
Öffentlich-rechtliche Verträge				
Freizeit- und Sportarena AG		Es wurden CHF 3 Mio. ausbezahlt Saldo 31.12.2025 CHF 1'128'000.00	Rückzahlung CHF 156'000.00	Absicherung Investitionshilfe-Darlehen von Bund und Kanton CHF 3'000'000.00
Weitere Verpflichtungen (Altlasten, Leasing usw.)				
Nevada - Areal		Altlasten Nevada (Entsorgung) CHF 100'000.00		Maximale Beteiligung gemäss GV-Beschluss vom 29.04.2011
Gemeindeanteil LA EL	BISG-Nr. 1/170.511/7.1	Aufwand 2025 Ergänzungsleistungen	CHF 772'342.00	Periodengerechte Abgr. nicht zwingend nötig
Gemeindeanteil LA FAZU	BISG-Nr. 1/170.511/7.1	Aufwand 2025 Familienzulagen	CHF 8'209.00	Periodengerechte Abgr. nicht zwingend nötig

10.7. Anlagespiegel

Adelboden

Anlagespiegel 2025

Finanzvermögen

		108 Finanzvermögen Sachanlagen					
		1080	1084	1086	1087	1089	
		Grundstücke unüberbaut	Gebäude Finanzvermögen	Mobilien des Finanz- vermögens	Anlagen im Bau Finanzvermögen	Übrige Sachanlagen FV	
Anschaffungskosten	Anlagewert	01.01.2025	482'222.00	5'646'380.00	0.00	0.00	801'780.00
	Zuwachs/ Zugänge	2025					
	Abgänge	2025					
	Umgliederungen	2025					
	Anlagewert	31.12.2025	482'222.00	5'646'380.00	0.00	0.00	801'780.00
kumulierte Wertberichtigungen	Stand per	01.01.2025	0.00	0.00			0.00
	Wertminderungen	2025					
	Aufwertungen	2025					
	Umgliederungen	2025					
	Stand per	31.12.2025	0.00	0.00	0.00	0.00	0.00
Buchwerte	Buchwert netto	31.12.2025	482'222.00	5'646'380.00	0.00	0.00	801'780.00
	davon Anlagen in Leasing	31.12.2025					
	Versicherungswerte	31.12.2025	325'400.00	10'435'100.00			

Adelboden

Anlagespiegel

Sachanlagen Verwaltungsvermögen

			140 Sachanlagen Verwaltungsvermögen								
			1400	1401	1402	1403	1404	1405	1406	1407	1409
			Grundstücke unbebaut	Strassen/ Verkehrswege	Wasserbau	Tiefbauten übrige	Hochbauten	Waldungen/ Alpen	Mobilien	Anlagen im Bau	Übrige Sachanlagen* (ohne 14099)
Anschaffungskosten	Anlagewert	01.01.2025	0.00	9'654'997.39	0.00	3'929'753.74	15'618'514.41	0.00	3'290'760.27	117'457.29	98'015.50
	Zuwachs/ Zugänge	2025		624'422.85		531'721.10	0.00		431'267.60	179'736.77	
	Abgänge	2025		56'879.00		80'916.67	59'960.00			1'447'020.28	
	Umgliederungen	2025		1'385'793.98		0.00	0.00			1'385'793.98	
	Anlagewert	31.12.2025	0.00	11'608'335.22	0.00	4'380'558.17	15'558'554.41	0.00	3'722'027.87	235'967.76	98'015.50
kumulierte ordentliche Abschreibungen	Stand per	01.01.2025		-1'119'787.22	0.00	-219'398.59	-2'876'400.86	0.00	-1'621'773.23	0.00	-88'193.68
	Planmässige Abschreibungen	2025		310'012.94		62'035.04	520'969.92		314'641.94		9'821.82
	Ausserplanmässige Abschreibungen	2025									
	Wertkorrekturen	2025									
	Stand per	31.12.2025	0.00	-1'429'800.16	0.00	-281'433.63	-3'397'370.78	0.00	-1'936'415.17	0.00	-98'015.50
Buchwerte	Buchwert netto	31.12.2025	0.00	10'178'535.06	0.00	4'099'124.54	12'161'183.63	0.00	1'785'612.70	235'967.76	0.00
	davon Anlagen in Leasing	31.12.2025									
	Versicherungswerte	31.12.2025		3'932'500.00		2'300'000.00	61'611'500.00		3'000'000.00	2'650'000.00	100'000.00

* darin nicht enthalten ist das bestehende W bei Einführung von HRM2:

	01.01.2016		Kumulierte Wertberichtigungen		Saldo per 31.12.2025	
Allgemeiner Haushalt	14099.01	6'976'893.10	14099.99	-6'976'893.10	CHF	0.00
Abwasserentsorgung	14099.20	0.00	14099.92	0.00	CHF	0.00
Abfallentsorgung	14099.30	616'985.84	14099.93	-616'985.84	CHF	0.00
ev. weitere (verfügte Ausnahmen, SF)						
Total	7'593'878.94		-7'593'878.94		CHF	0.00

Adelboden

Anlagespiegel 2025
 Übriges Verwaltungsvermögen

			142 Immaterielle Anlagen VV			144 Darlehen VV	145 Beteiligungen VV	146 Investitionsbeiträge VV
			1420	1427	1421 & 1429	1441-1447	1452-1456	1460-1469
			Informatik	Immat. Anlagen in Realisierung	übrige immaterielle Anlagen	Darlehen	Beteiligungen	Investitionen
Anschaffungskosten	Anlagewert	01.01.2025	365'480.87	0.00	742'358.74	100'000.00	301'000.00	266'118.90
	Zuwachs/ Zugänge	2025			17'583.36			
	Abgänge	2025						0.00
	Umgliederungen	2025						
	Anlagewert	31.12.2025	365'480.87	0.00	759'942.10	100'000.00	301'000.00	266'118.90
kumulierte ordentliche Abschreibungen	Stand per	01.01.2025	-273'461.54		-205'097.68		0.00	-84'930.27
	Planmässige Abschreibungen	2025	75'060.59		82'735.56			25'343.81
	Ausserplanmässige Abschreibungen	2025						
	Wertkorrekturen	2025						
	Stand per	31.12.2025	-348'522.13	0.00	-287'833.24	0.00	0.00	-110'274.08
Buchwerte	Buchwert netto	31.12.2025	16'958.74	0.00	472'108.86	100'000.00	301'000.00	155'844.82
	davon Anlagen in Leasing	31.12.2025						
	Versicherungswerte	31.12.2025	335'000.00					

10.8. Kreditkontrolle

10.8.1. Verpflichtungskredite für Investitionen

Kreditbeschluss		Kredit- summe	Objektbezeichnung	Kumulierte Ausgaben 01.01.2025	Investitions- ausgaben 2025	Kumulierte Ausgaben 31.12.2025	Kumulierte Einnahmen 01.01.2025	Investitions- einnahmen 2025	Kumulierte Einnahmen 31.12.2025	Saldo	Abrech- nungs- datum
Datum	Organ										
		140'000.00	0 Allgemeine Verwaltung	99'482.26		99'482.26			0.00	40'517.74	
		140'000.00	02 Allgemeine Dienste	99'482.26		99'482.26			0.00	40'517.74	
		80'000.00	022 Allgemeine Dienste	76'978.36		76'978.36			0.00	3'021.64	
19.07.22	GR	80'000.00	0220.5200.02 O Ersatz Hardware (Client und Server)	76'978.36		76'978.36				3'021.64	
		60'000.00	029 Verwaltungsliegenschaften	22'503.90		22'503.90			0.00	37'496.10	
22.08.23	GR	60'000.00	0290.5290.01 O Planungskredit Optimierung Liegenschaften	22'503.90		22'503.90				37'496.10	
		430'000.00	2 Bildung	307'415.50	-9'960.00	297'455.50		50'000.00	50'000.00	132'544.50	
		430'000.00	21 Obligatorische Schule	307'415.50	-9'960.00	297'455.50		50'000.00	50'000.00	132'544.50	
		430'000.00	217 Schulliegenschaften	307'415.50	-9'960.00	297'455.50		50'000.00	50'000.00	132'544.50	
24.11.23	GV	280'000.00	2170.5040.05 O Schulhaus Ausserschwand; Sofortmassnahmen Brandschutz	294'505.55	-9'960.00	284'545.55		50'000.00	50'000.00	-4'545.55	
26.08.25	GR	110'000.00	2170.5040.09 O Erweiterung Sek/Real (inkl. Stützmauer)							110'000.00	
22.08.23	GR	40'000.00	2170.5290.01 O Planungskredit Optimierung Liegenschaften	12'909.95		12'909.95				27'090.05	
		620'000.00	3 Kultur, Sport und Freizeit, Kirche	257'994.95		257'994.95			0.00	362'005.05	
		620'000.00	34 Sport und Freizeit	257'994.95		257'994.95			0.00	362'005.05	
		620'000.00	342 Freizeit	257'994.95		257'994.95			0.00	362'005.05	
21.06.21	GV	370'000.00	3420.5010.01 O Wanderweg Höreli - Schermtanne (Verbindung Chlyne Grabe)	7'994.95		7'994.95				362'005.05	
04.05.18	GV	250'000.00	3420.5650.01 O Bikeland Adelboden-Lenk---dänk (Beitrag)	250'000.00		250'000.00					
		13'261'775.00	6 Verkehr und Nachrichtenübermittlung	7'409'514.78	2'493'549.65	9'903'064.43	241'000.00	136'879.00	377'879.00	3'358'710.57	
		12'786'775.00	61 Strassenverkehr	7'120'769.57	2'488'404.35	9'609'173.92	241'000.00	136'879.00	377'879.00	3'177'601.08	
		12'786'775.00	615 Gemeindestrassen	7'120'769.57	2'488'404.35	9'609'173.92	241'000.00	136'879.00	377'879.00	3'177'601.08	
26.09.08	GV	1'480'000.00	6150.5010.01 O Zelgstrasse Planungskosten	423'568.10	8'593.15	432'161.25				1'047'838.75	
18.12.18	GR	25'000.00	6150.5010.03 O Erschliessung Fuhrenweidli	3'574.81		3'574.81				21'425.19	

10.8. Kreditkontrolle

10.8.1. Verpflichtungskredite für Investitionen

Kreditbeschluss		Kreditsumme	Objektbezeichnung	Kumulierte Ausgaben 01.01.2025	Investitionsausgaben 2025	Kumulierte Ausgaben 31.12.2025	Kumulierte Einnahmen 01.01.2025	Investitions-einnahmen 2025	Kumulierte Einnahmen 31.12.2025	Saldo	Abrechnungsdatum
Datum	Organ										
26.11.21	GV	210'000.00	6150.5010.04 O Sanierung Oeysträssli	218'320.45		218'320.45				-8'320.45	
26.04.24	GV	1'640'000.00	6150.5010.07 O Margelibrücke Sanierungsmassnahmen	73'065.43	1'293'954.85	1'367'020.28		40'000.00	40'000.00	272'979.72	
28.04.17	GV	1'095'000.00	6150.5010.11 O Hahnenmoosstrasse, Sanierung und Ausbau (Wegscheide)	1'064'800.10	4'424.35	1'069'224.45				25'775.55	28.11.25
02.12.16	GV	475'000.00	6150.5010.27 O Ausbau Eselmoosgassa	352'300.15	8'235.80	360'535.95				114'464.05	
13.06.22	GV	176'000.00	6150.5010.31 O Egernschwand (Chuma), Lehnenviadukt	179'423.00		179'423.00	82'410.00	6'920.00	89'330.00	-3'423.00	28.11.25
28.08.20	GV	115'000.00	6150.5010.33 O Stiegelschwandstrasse, Galerie (Strassensicherung)	98'984.45		98'984.45				16'015.55	25.04.25
28.08.20	GV	330'000.00	6150.5010.34 O Rehärti, Rutschsanierung	297'478.45	3'295.90	300'774.35				29'225.65	28.11.25
13.06.22	GV	255'000.00	6150.5010.37 O Hirzboden (Zündli), Lehnenviadukt	215'641.80	2'300.00	217'941.80	158'590.00	9'959.00	168'549.00	37'058.20	28.11.25
26.04.24	GV	560'000.00	6150.5010.39 O Bütscheggweg und Egernschwandweg Böschungssicherung	16'352.15	256'688.55	273'040.70		80'000.00	80'000.00	286'959.30	
13.06.22	GV	170'000.00	6150.5010.40 O Neubau Brücke (Münti)	127'652.15		127'652.15				42'347.85	
27.11.22	GA	5'700'000.00	6150.5010.41 O Neubau Trottoir Kreuzgasse bis Dürrenegga	3'751'144.23	624'940.50	4'376'084.73				1'323'915.27	
31.05.22	GR	80'775.00	6150.5060.01 O KOMATSU Kompat-Radlader "WA80M-8E0"	81'464.30		81'464.30				-689.30	
28.04.23	GV	220'000.00	6150.5060.03 O Kommunalfahrzeug Aebi VT 470 Vario	217'000.00		217'000.00				3'000.00	
26.04.24	GV	255'000.00	6150.5060.04 O Fahrzeuersatz Ersatz Meili VM 7000		285'971.25	285'971.25				-30'971.25	
		475'000.00	62 Öffentlicher Verkehr	288'745.21	5'145.30	293'890.51			0.00	181'109.49	
		225'000.00	621 Bahninfrastruktur	16'469.95	5'145.30	21'615.25			0.00	203'384.75	
25.11.22	GV	225'000.00	6210.5010.01 O BEHIG Sanierung Bushaltestellen	16'469.95	5'145.30	21'615.25				203'384.75	
		250'000.00	629 Öffentlicher Verkehr	272'275.26		272'275.26			0.00	-22'275.26	
30.04.10	GV	250'000.00	6290.5010.01 O Planungskredit Verkehrskonzept (GV-Beschluss 2010)	272'275.26		272'275.26				-22'275.26	
		4'000'500.00	7 Umweltschutz und Raumordnung	2'413'719.03	472'369.64	2'886'088.67		6'684.00	6'684.00	1'089'780.73	
		3'652'500.00	72 Abwasserentsorgung	2'068'809.65	537'612.10	2'606'421.75		6'684.00	6'684.00	1'021'447.65	
		3'652'500.00	720 Abwasserentsorgung	2'068'809.65	537'612.10	2'606'421.75		6'684.00	6'684.00	1'021'447.65	

10.8. Kreditkontrolle

10.8.1. Verpflichtungskredite für Investitionen

Kreditbeschluss		Kredit- summe	Objektbezeichnung	Kumulierte Ausgaben 01.01.2025	Investitions- ausgaben 2025	Kumulierte Ausgaben 31.12.2025	Kumulierte Einnahmen 01.01.2025	Investitions- einnahmen 2025	Kumulierte Einnahmen 31.12.2025	Saldo	Abrech- nungs- datum
Datum	Organ										
25.04.25	GV	1'220'000.00	7201.5032.06 O Risetensträssli, ÜO Nr. 60 (Kanalisation)	538'494.30	405'230.70	943'725.00				276'275.00	
	GV		6150.5010.30 O Brückenneubau Riseten und Oey (Hochwasserschutzprojekt)								
25.11.11	GV	1'022'500.00	7201.5032.10 O Kanalisation Schlegeli	863'905.10	74'918.80	938'823.90				83'676.10	
23.01.24	GR	160'000.00	7201.5032.11 O ARA Ersatz Gebläse	135'369.40		135'369.40		6'684.00	6'684.00		08.07.25
28.08.23	GV	260'000.00	7201.5032.17 O Erschliessung UeO Schönegg MW	147'258.75	23'902.45	171'161.20				88'838.80	
28.11.25	GV	380'000.00	7201.5032.28 O Doppelkanalisation, Dorfbrunnen bis Tschentenbahn		5'891.00	5'891.00				374'109.00	
29.04.22	GV	330'000.00	7201.5032.30 O Heliosgässli, Ersatz Mischwasserleitung und Erschliessung	179'555.30		179'555.30				150'444.70	28.11.25
26.11.21	GV	280'000.00	7201.5040.02 O Faultürme (Sanierung)	204'226.80	27'669.15	231'895.95				48'104.05	
		70'000.00	74 Verbauungen	85'631.30	-74'232.67	11'398.63			0.00	58'601.37	
		70'000.00	742 Lawinenverbauungen	85'631.30	-74'232.67	11'398.63			0.00	58'601.37	
19.07.22	GR	70'000.00	7420.5030.02 O Messstation Engstligenalp	85'631.30	-74'232.67	11'398.63				58'601.37	
		60'000.00	77 Übriger Umweltschutz	762.05		762.05			0.00	59'237.95	
		60'000.00	771 Friedhof und Bestattung	762.05		762.05			0.00	59'237.95	
15.01.13	GR	60'000.00	7710.5010.01 O Lärm- und Sichtschutzwand zur Landstrasse	762.05		762.05				59'237.95	
		218'000.00	79 Raumordnung	258'516.03	8'990.21	267'506.24			0.00	-49'506.24	
		218'000.00	790 Raumordnung	258'516.03	8'990.21	267'506.24			0.00	-49'506.24	
19.02.19	GR	120'000.00	7900.5290.02 O ÜO 29a Tourismusgebiet Chuenis-Silleren-Hahnenmoos	187'693.08	8'990.21	196'683.29				-76'683.29	
03.01.23	GR	98'000.00	7900.5290.04 O UeO Nr. 70 «Bikeanlagen Adelboden»	70'822.95		70'822.95				27'177.05	
		470'000.00	1 Öffentliche Ordnung und Sicherheit, Verteidigung		145'296.35	145'296.35			0.00	324'703.65	
		470'000.00	15 Feuerwehr		145'296.35	145'296.35			0.00	324'703.65	
		470'000.00	150 Feuerwehr		145'296.35	145'296.35			0.00	324'703.65	
		470'000.00	1500 Feuerwehr		145'296.35	145'296.35			0.00	324'703.65	

10.8. Kreditkontrolle

10.8.1. Verpflichtungskredite für Investitionen

Kreditbeschluss		Kredit- summe	Objektbezeichnung	Kumulierte Ausgaben 01.01.2025	Investitions- ausgaben 2025	Kumulierte Ausgaben 31.12.2025	Kumulierte Einnahmen 01.01.2025	Investitions- einnahmen 2025	Kumulierte Einnahmen 31.12.2025	Saldo	Abrech- nungs- datum
Datum	Organ										
29.11.24	GV	470'000.00	1500.5060.03 O Ersatz wasserführendes Fahrzeug (Unimog)		145'296.35	145'296.35				324'703.65	
		945'000.00	6 Verkehr und Nachrichtenübermittlung	335'825.05		335'825.05			0.00	609'174.95	
		945'000.00	61 Strassenverkehr	335'825.05		335'825.05			0.00	609'174.95	
		945'000.00	615 Gemeindestrassen	335'825.05		335'825.05			0.00	609'174.95	
		945'000.00	6150 Gemeindestrassen	335'825.05		335'825.05			0.00	609'174.95	
26.04.19	GV	400'000.00	6150.5010.30 O Brückenbau Riseten u Oey (Hochwasserschutzprojekt)	335'825.05		335'825.05				64'174.95	
28.11.25	GV	350'000.00	6150.5010.45 O Aebiweg Sanierung PU 2026							350'000.00	
07.10.25	GR	195'000.00	6150.5060.05 O Ersatz Holder C370 (M 600 Ueli)							195'000.00	
		115'000.00	7 Umweltschutz und Raumordnung		3'851.05	3'851.05			0.00	111'148.95	
		115'000.00	72 Abwasserentsorgung		3'851.05	3'851.05			0.00	111'148.95	
		115'000.00	720 Abwasserentsorgung		3'851.05	3'851.05			0.00	111'148.95	
		115'000.00	7201 Abwasserentsorgung [Gemeindebetrieb]		3'851.05	3'851.05			0.00	111'148.95	
09.12.25	GR	115'000.00	7201.5032.35 O Ersatz MW-Leitung Rainweg		3'851.05	3'851.05				111'148.95	

10.8.2. Nachkredite ab CHF 5'000.00

Einwohnergemeinde Adelboden

Konto	Bezeichnung	Budget	Rechnung	Nachkredit	gebundene Ausgaben	Kompetenz GR	Kompetenz GV		Datum	Begründung
	Gesamttotal	3'445'500.00	6'008'948.13	2'563'448.13	768'292.35	499'128.82	1'296'026.96			
012	Exekutive			28'533.20		28'533.20				
0120.3000.02	Sitzungsgelder	20'000.00	48'533.20	28'533.20		28'533.20			09.03.2026	Nachzahlung Sitzungsgelder 2024, per 01.01.2024 Anpassung PV (Anhang II)
022	Allgemeine Dienste			208'538.46	170'793.70	37'744.76				
0220.3091.01	Personalrekrutierung	12'000.00	20'779.10	8'779.10		8'779.10			09.03.2026	Div. Stellenausschreibung AHV-Zweigstelle, Projektleiter Planung/Baupolizei, Rekrutierung Finanzverwalterin
0220.3132.01	Honorare Fachexperten	5'000.00	26'314.55	21'314.55		21'314.55			09.03.2026	GR, 09.12.2025, NK CHF 10'000.- / Rechtsberatung Erschliessung Eggetli, Externe Mandant AHV-Zweigstelle
0220.3132.02	Externe Unterstützung	220'000.00	385'793.70	165'793.70	165'793.70				09.03.2026	GR, 09.12.2025, NK CHF 90'000.- / Externe DL Raumplanung, Baubewilligungsverfahren
0220.3158.01	Informatik-Unterhalt (Software)	80'000.00	87'651.11	7'651.11		7'651.11			09.03.2026	Mehraufwand Unterstützung, externe DL
0220.3612.01	Reg. Bauverwaltung Frutigen	7'000.00	12'000.00	5'000.00	5'000.00				09.03.2026	Buchhalterische Abgrenzung, Vertrag mit Frutigen betreffend Bauverwaltung
111	Polizei			41'572.45	11'388.25	30'184.20				
1110.3010.01	Löhne Ortspolizei	200'000.00	211'388.25	11'388.25	11'388.25				09.03.2026	Zu tief budgetiert
1110.3111.01	Anschaffungen	2'000.00	18'265.90	16'265.90		16'265.90			10.12.2024	Strassensignalisation Gillbach, Seitenrad
1110.3130.04	Dienstleistungen Dritter		13'918.30	13'918.30		13'918.30			09.12.2025	Externe DL, Kontrolle ruhender Verkehr im Dorf während Sommermonaten
140	Allgemeines Rechtswesen			24'951.65		24'951.65				
1400.3132.01	Gebühren (Bauwesen)	65'000.00	76'440.60	11'440.60		11'440.60			09.03.2026	Zu tief budgetiert
1400.3611.01	Vermessungswerk, Kantonsbeitrag		13'511.05	13'511.05		13'511.05			09.03.2026	Schlussabrechnung Kt. Bern, amtliche Vermessung Adelboden Los 13
150	Feuerwehr			97'593.75	48'795.55	48'798.20				
1500.3010.02	Feuerwehrosold	85'000.00	133'795.55	48'795.55	48'795.55				09.03.2026	Zu tief budgetiert
1500.3090.01	Weiterbildung	10'000.00	18'068.95	8'068.95		8'068.95			09.12.2025	Mehr Kurse als geplant
1500.3112.01	Dienstkleider, Korpsmaterial	7'000.00	20'599.00	13'599.00		13'599.00			09.12.2025	Anschaffung Berufskleider Jugendfeuerwehrmannschaft
1500.3120.10	Energie / Wasser (Versorgung)	1'500.00	7'213.35	5'713.35		5'713.35			09.03.2026	Zu tief budgetiert

10.8.2. Nachkredite ab CHF 5'000.00

Einwohnergemeinde Adelboden

Konto	Bezeichnung	Budget	Rechnung	Nachkredit	gebundene Ausgaben	Kompetenz GR	Kompetenz GV		Datum	Begründung
1500.3151.01	Unterhalt Apparate, Maschinen, Geräte, Werkzeuge	8'000.00	15'698.35	7'698.35		7'698.35			09.03.2026	Aufgrund unplanbarer Reparaturen entstanden Mehrkosten
1500.3151.02	Reparatur, Unterhalt Fahrzeuge	18'000.00	31'718.55	13'718.55		13'718.55			09.12.2025	Aufgrund unplanbarer Reparaturen an Feuerwehrfahrzeugen entstanden Mehrkosten
212	Primarstufe			108'045.50	108'045.50					
2120.3611.01	Gemeindeanteil Lehrerbesoldung	584'000.00	660'833.50	76'833.50	76'833.50				09.03.2026	Verschiebung Kosten z.L. Primarstufe; Schülerzahlen
2120.3612.01	Schulgelder andere Gemeinden	200'000.00	231'212.00	31'212.00	31'212.00				09.03.2026	Höherer Anteil Gemeinde Frutigen; Schülerzahlen
213	Oberstufe			6'656.95	6'656.95					
2130.3612.01	Schulgelder andere Gemeinden	25'000.00	31'656.95	6'656.95	6'656.95				09.03.2026	Höherer Anteil Gemeinde Frutigen; Schülerzahlen
217	Schulliegenschaften			19'686.98		19'686.98				
2170.3140.01	Baulicher Unterhalt (Areal)	15'000.00	25'415.65	10'415.65		10'415.65			09.03.2026	Oberländisches Schwingfest 2025, demontage+montage Zaun Schulhaus Boden
2170.3151.01	Reparatur, Unterhalt und Ersatz	20'000.00	29'271.33	9'271.33		9'271.33			09.03.2026	Unplanbare Unterhalt und Reparaturen
218	Tagesbetreuung			25'729.40	25'729.40					
2180.3010.01	Löhne Tagesbetreuung	5'000.00	25'531.30	20'531.30	20'531.30				09.12.2025	Neue Eröffnung Tagesschule ab 08.2025
2180.3105.01	Schülerspeisung	500.00	5'698.10	5'198.10	5'198.10				09.03.2026	Neue Eröffnung Tagesschule ab 08.2025
219	Obligatorische Schule			33'693.75		33'693.75				
2198.3113.01	Anschaffung IT-Geräte und Apparate	24'000.00	30'473.72	6'473.72		6'473.72			09.12.2025	Anschaffung Notbooks, Beamer und Visualizer, zu tief budgetiert
2198.3153.01	Informatik und PC-Support	28'000.00	55'220.03	27'220.03		27'220.03			09.12.2025	Durch Übernahme Cybertech zu Fischer ICT entstanden Mehrkosten als budgetiert
341	Sport			43'719.85	10'003.00	33'716.85				
3410.3636.01	Beiträge an örtliche Vereine	30'000.00	37'542.00	7'542.00		7'542.00			09.03.2026	Unterstützungsbeitrag Verein Kander, einmalig
3412.3144.01	Baulicher Unterhalt	60'000.00	67'714.95	7'714.95		7'714.95			09.03.2026	Div. Unterhaltarbeiten
3412.3151.01	Reparatur, Unterhalt und Ersatz (Turnhalle)	8'000.00	26'459.90	18'459.90		18'459.90			08.04.2025	GR, NK CHF 22'000.- / Ersatzbeleuchtung Mehrzweckraum Turnhalle, Ersatz Fensterglas Turnhalle, Reparaturarbeiten Sportbelag OS Dorf

10.8.2. Nachkredite ab CHF 5'000.00

Einwohnergemeinde Adelboden

Konto	Bezeichnung	Budget	Rechnung	Nachkredit	gebundene Ausgaben	Kompetenz GR	Kompetenz GV	Datum	Begründung
3413.3910.01	Interne Verrechnung, Sachleistungen	30'000.00	40'003.00	10'003.00	10'003.00			09.03.2026	Höherer Aufwand Gemeinde für Weltcup
342	Freizeit			32'072.90		32'072.90			
3420.3634.02	Wanderwegkonzept 2010	35'000.00	47'049.90	12'049.90		12'049.90		09.12.2025	Koordinationsamandant für Bikeplanungen; 1/6 Anteil Gemeinde Adelboden
3421.3141.01	Weg und Streckenunterhalt	70'000.00	90'023.00	20'023.00		20'023.00		09.03.2026	Div. Unterhaltenarbeiten, Engstligenalp, Hohliebegräbli, Tschentenalp
422	Rettungsdienste			9'000.00		9'000.00			
4220.3130.01	Ersthelfer/innen	12'000.00	21'000.00	9'000.00		9'000.00		09.03.2026	Verein Ersthelfer Adelboden, zu tief budgetiert
545	Leistungen an Familien			35'851.35	35'851.35				
5451.3612.01	Betreuungsgutscheine	35'000.00	70'851.35	35'851.35	35'851.35			09.03.2026	Bruttoverbuchung Betreuungsgutscheine; netto Budget eingehalten
579	Sozialhilfe			31'990.00		31'990.00			
5799.3611.09	Rückstellung LA Sozialhilfe		31'990.00	31'990.00		31'990.00		09.03.2026	Höherer Betrag pro EW als budgetiert
615	Gemeindestrassen			146'281.14	63'591.41	82'689.73			
6150.3101.05	Verbrauchsmaterial Winterdienst	35'000.00	50'937.38	15'937.38		15'937.38		09.03.2026	Schneeräumung November 2025
6150.3119.01	Landerwerb Gemeindestrassen	5'000.00	12'156.10	7'156.10		7'156.10		09.03.2026	Handänderungsurkunden div. Projekte
6150.3132.01	Vorprojekte, Abklärungen, Studien	15'000.00	26'671.60	11'671.60		11'671.60		09.12.2025	Planungskosten Sanierung Brücke Martisgraben
6150.3144.01	Baulicher UH (Magazine)	5'000.00	52'924.65	47'924.65		47'924.65		09.12.2025	17.06.2025 NK CHF 25'000.- Brandmeldeanlage Werkhof und Feuerwehrmagazin, Unterhalt Eggetli 5, Flachdachsanierung Hohliebenweg 58a
6150.3151.01	Reparatur, Unterhalt und Ersatz (nicht zuweisbar)	135'000.00	142'717.76	7'717.76	7'717.76			17.06.2025	NK Werkhof/Feuerwehrmagazin Schützenweidli, Schaden an Tor
6150.3300.10	Planm. Abschr. Strassen VV	276'800.00	300'211.28	23'411.28	23'411.28			09.03.2026	Inbetriebnahme Sanierung Margelibrücke
6155.3130.04	Parkgebührenaufwand, Leistung an Dritte	13'000.00	31'347.37	18'347.37	18'347.37			03.09.2026	Verbuchung Bruttoprizip
6155.3910.02	Interne Verrechnung, Personalaufwand	12'000.00	26'115.00	14'115.00	14'115.00			09.03.2026	Verrechnung interne DL, IST-Stunden
720	Abwasserentsorgung			134'144.83	129'110.98	5'033.85			

10.8.2. Nachkredite ab CHF 5'000.00

Einwohnergemeinde Adelboden

Konto	Bezeichnung	Budget	Rechnung	Nachkredit	gebundene Ausgaben	Kompetenz GR	Kompetenz GV		Datum	Begründung
7201.3144.01	Reparaturen Gebäude und Anlagen	5'000.00	10'128.20	5'128.20	5'128.20				09.03.2026	Unplanbare Reparaturen Anlage ARA
7201.3151.02	Reparatur, Unterhalt Fahrzeuge	5'000.00	10'033.85	5'033.85		5'033.85			09.03.2026	Unplanbare Arbeiten an Fahrzeugen
7201.3510.50	Einlage in SF Werterhalt (Anschlussgebühren)	90'000.00	97'200.00	7'200.00	7'200.00				09.03.2026	Gemäss Reglement SF Werterhalt für die kommunalen Abwasseranlagen
7201.9010.20	Ertragsüberschuss		116'782.78	116'782.78	116'782.78				09.03.2026	Verbucht Ertragsüberschuss gem. Reglement SF Abwasser
730	Abfall			41'048.35	10'470.55	30'577.80				
7301.3130.05	Abfuhrkosten Kehricht und Separatsammlungen	280'000.00	285'530.50	5'530.50		5'530.50			09.03.2026	Mehrkosten als budgetiert
7301.3151.02	Reparaturen, Unterhalt und Ersatz	5'000.00	30'047.30	25'047.30		25'047.30			09.03.2026	Mehrkosten als Budget
7301.3612.10	Interne Verrechnung Dienstleistungen	203'800.00	214'270.55	10'470.55	10'470.55				09.03.2026	Verrechnung Interne DL, IST-Stunden
742	Lawinenverbauungen			80'442.87	74'302.17	6'140.70				
7420.3151.01	Unterhaltskosten Station Ottere	6'600.00	12'740.70	6'140.70		6'140.70			09.03.2026	Mehrkosten als Budget
7420.3151.04	Unterhaltskosten Station Engstligenalp	4'000.00	78'302.17	74'302.17	74'302.17				09.03.2025	Im Jahr 2024 wurde Subvention Erfolgswirksam verbucht. Nettobetrag unter Aktivierungsgrenze, Umgliederung => ER
771	Friedhof und Bestattung			8'585.45		8'585.45				
7710.3140.01	Friedhofunterhalt (Areal)	32'000.00	40'585.45	8'585.45		8'585.45			09.03.2026	Div. Arbeiten, zu tief budgetiert
779	Umweltschutz			28'430.00	28'430.00					
7791.3910.01	Interne Verrechnung, Personalaufwand	34'000.00	56'190.00	22'190.00	22'190.00				09.03.2026	Zu tief budgetiert, IST-Stunden
7792.3612.01	Interne Verrechnung DL (7301)		6'240.00	6'240.00	6'240.00				09.03.2026	Verrechnung Eigenleistung z.G. Abfall, IST Stunden
790	Raumordnung			22'347.74	22'347.74					
7900.3320.90	Planm. Abschr. übrige immaterielle Anlagen	68'500.00	74'884.51	6'384.51	6'384.51				09.03.2026	Div. UeO abgeschlossen und in Abschlussphase
7900.3893.01	Einlage in SF EWAP (Auskauf)	53'800.00	69'763.23	15'963.23	15'963.23				09.03.2026	Einlage in SF EWAP (Auskauf) gem. Verordnung Erstwohnungsanteilsplan
820	Forstwirtschaft			123'002.05		15'728.80	107'273.25			

10.8.2. Nachkredite ab CHF 5'000.00

Einwohnergemeinde Adelboden

Konto	Bezeichnung	Budget	Rechnung	Nachkredit	gebundene Ausgaben	Kompetenz GR	Kompetenz GV	Datum	Begründung
8200.3145.02	Rutschung Holzachseggen	6'000.00	21'728.80	15'728.80		15'728.80		09.03.2026	Zusätzliche Massnahmen zum Schutz vor Naturgefahren
8200.3145.03	Hangmureneignis Stiegelschwand	180'000.00	287'273.25	107'273.25			107'273.25	25.04.2025	Gesamtkredit von CHF 750'000 erfolgte an GV vom 25.04.2025 - Projekt noch am laufen, grösster Teil folgt in Rechnung 2025, der Rest in Rechnung 2026
840	Tourismus			20'000.00		20'000.00			
8400.3635.01	Beiträge an private Unternehmungen		20'000.00	20'000.00		20'000.00		29.04.2025	Betriebsbeitrag Tschentenbahnen AG, maximal 5 Jahre, jährlich ein Gesuch zur Prüfung
961	Zinsen			5'875.80	5'875.80				
9610.3499.01	Vergütungszinsen (Nesko)	8'000.00	13'875.80	5'875.80	5'875.80			09.03.2026	Höhere Vergütungszinsen an Kanton
963	Liegenschaften des Finanzvermögens			7'000.00	7'000.00				
9630.3893.01	Einlage in SF Liegenschaften FV	45'000.00	52'000.00	7'000.00	7'000.00			09.03.2026	Einlage gemäss Reglement SF Werterhalt für Liegenschaften des Finanzvermögen
969	Finanzvermögen			9'900.00	9'900.00				
9690.3180.01	Wertberichtigung auf Forderungen		9'900.00	9'900.00	9'900.00			09.03.2026	nicht budgetierbar
990	Nicht aufgeteilte Posten			1'188'753.71			1'188'753.71		
9900.3893.01	Einlage in SF LS im Verwaltungsvermögen		1'188'753.71	1'188'753.71			1'188'753.71	24.04.2026	Einlage Ertragsüberschuss allg. Haushalt in SF Liegenschaften VV gem. Reglement SF LS im VV

10.9. Weitere massgebende Angaben (WB-Wert Abwasser)

Wiederbeschaffungswert, Werterhaltungskosten und Einlage in die Spezialfinanzierung Werterhalt für die kommunalen Abwasseranlagen und gegebenenfalls den Gemeindeanteil an den regionalen Anlagen ¹

Rechnungsjahr: 2025

Gemeinde: Adelboden

Kontaktperson: Khan Meri

Telefon: 033 673 82 24

E-Mail: meri.khan@3715.ch

Aktualisierungsjahr:

Datengrundlagen AWA

Gemeinde Anlagenbuchhaltung

2016

Datengrundlagen AWA

Verband Anlagenbuchhaltung

1. Gemeindeanlagen

	① Wieder- beschaffungswert in Fr.	② Nutzungsdauer in Jahren	③ Erneuerungsrate in % (100/②)	④ Werteshaltungskosten in Fr./a (①*③)	⑤ Einlage- satz ² %	⑥ Einlage in die Spezialfinanzierung in Fr./a (④*⑤)
1.1 Kanalisationen	39'588'000	80	1.25%	494'850	60%	296'910
1.2 Spezialbauwerke	510'000	50	2.00%	10'200	60%	6'120
1.3 Abwasserreinigungsanlagen	22'180'000	33	3.00%	665'400	60%	399'240
Total 1 (1.1 - 1.3) bzw. mittlerer Einlagesatz (Spalte ⑤)	62'278'000			1'170'450	60%	702'270

2. Gemeindeanteil an regionalen Anlagen ³

2.1 Kanalisationen		80	1.25%	-		-
2.2 Spezialbauwerke		50	2.00%	-		-
2.3 Abwasserreinigungsanlagen		33	3.00%	-		-
Total 2 (2.1 - 2.3) bzw. mittlerer Einlagesatz (Spalte ⑤)	-			-		-

Total 1 + 2 bzw. mittlerer Einlagesatz (Spalte ⑤)	62'278'000			1'170'450	60%	702'270
Einmalige Anschlussgebühren, an Einlage angerechnet ⁴						97'200
Einlage Spezialfinanzierung abzüglich Anschlussgebühren						605'070

⑦ Stand Verwaltungsvermögen	3'427'362	in Prozent von ①: (100*⑦/①)	5.5%	Höchstens Fr. 200 / EW ⁵
⑧ Stand Spezialfinanzierung Werterhalt	4'934'198	in Prozent von ①: (100*⑧/①)	7.9%	
				EW ⁶
				Fr./EW
				18'944
				37

Bemerkungen:

Datum:

19. Feb 26

Unterschrift:

M Khan

¹ Diese Blatt ist Bestandteil der Jahresrechnung. Eine Kopie senden Sie bitte an das AWA: ae.awa@be.ch

² Die Einlage in die Spezialfinanzierung muss mindestens 60% betragen, solange der Bestand der SF Werterhalt nicht mehr als 25% des Wiederbeschaffungswertes beträgt.

³ Daten des Teils 2 nur dann angeben, wenn der Verband die Einlage in die Spezialfinanzierung nicht selber vornimmt. (Anteil gemäss Kostenverteiler Verband).

⁴ Die einmaligen Anschlussgebühren dürfen an die jährliche Einlage in die Spezialfinanzierung Werterhalt angerechnet werden.

⁵ Gemäss Artikel 32, Absatz 4 KGV ist die Einlage in die Spezialfinanzierung auf jährlich Fr. 200 (Gemeinde und Region) pro Einwohnerwert beschränkt.

⁶ Einw ohnerwert (EW): Gemäss Artikel 36g KGV.

11.Details zur Rechnung (separate Dokumente)

- Bilanz
- Erfolgsrechnung nach Funktionen
- Erfolgsrechnung nach Sachgruppen
- Investitionsrechnung nach Funktionen
- Investitionsrechnung nach Sachgruppen

Jahresrechnung 2025

Bilanz

Konto	Bilanz Bilanzgliederung	Bestand per 01.01.2025	Veränderungen		Bestand per 31.12.2025
			Zuwachs	Abgang	
1	Aktiven	43'129'613.85	89'385'043.40	86'451'811.95	46'062'845.30
10	Finanzvermögen	14'374'811.92	84'828'723.76	82'647'026.49	16'556'509.19
100	Flüssige Mittel und kurzfristige Geldanlagen	1'118'924.81	39'764'371.63	36'850'128.55	4'033'167.89
1000	Kasse	4'526.75	142'514.10	146'142.50	898.35
10000.02	Kasse Gemeindeschreiberei	4'526.75	142'514.10	146'142.50	898.35
1001	Post	263'159.34	19'685'446.86	19'377'198.61	571'407.59
10010.01	PostFinance CH13 0900 0000 3000 2547 1	263'159.34	19'685'446.86	19'377'198.61	571'407.59
1002	Banken	850'271.27	19'859'910.92	17'250'076.74	3'460'105.45
10020.01	BEKB CH63 0079 0020 1040 3102 2	6'083.69	2'983'958.40	2'840'565.61	149'476.48
10020.02	SLF CH43 0878 4020 2201 0191 0	786'734.10	15'933'834.39	13'998'742.60	2'721'825.89
10020.03	Raiffeisenbank CH03 8080 8003 9396 0810 2	49'350.20	938'698.85	408'761.75	579'287.30
10020.10	BEKB, Wertschriftenkonto	8'103.28	1'719.28	306.78	9'515.78
10020.30	RB Frutigland, Mitgliedersparkonto 32008.04	0.00	1'700.00	1'700.00	0.00
1004	Debit- und Kreditkarten	967.45	76'499.75	76'710.70	756.50
10040.01	Debit- und Kreditkarten	967.45	76'499.75	76'710.70	756.50
101	Forderungen	5'598'567.97	44'757'669.01	45'600'811.94	4'755'425.04
1010	Forderungen aus Lieferungen und Leistungen gegenüber Dritten	198'841.69	5'008'633.79	5'065'627.39	141'848.09
10100.01	Debitoren VESR	116'632.25	4'930'608.16	4'919'421.58	127'818.83
10100.02	Debitoren (Diverse)	104'209.44	76'278.21	134'558.39	45'929.26
10100.03	Debitor Verrechnungssteuer	0.00	1'747.42	1'747.42	0.00
10100.99	Wertberichtigung (Lieferungen)	-22'000.00		9'900.00	-31'900.00
1011	Kontokorrente mit Dritten		339'711.40	333'469.80	6'241.60
10110.11	Kontokorrent AVAG	0.00	264'739.85	264'739.85	0.00
10110.12	Kinder- und Ausbildungszulagen AHV	0.00	74'971.55	68'729.95	6'241.60
1012	Steuerforderungen	4'077'423.55	37'105'809.18	37'986'178.64	3'197'054.09
10120.09	Steuerguthaben NESKO	3'891'536.50	18'307'228.67	18'902'471.73	3'296'293.44
10120.12	Girokonto Kanton (NESKO)	302'587.05	18'798'580.51	19'101'506.91	-339.35
10120.99	Wertberichtigung (Steuern)	-116'700.00		-17'800.00	-98'900.00
1013	Anzahlungen an Dritte	66.00		8.50	57.50

Jahresrechnung 2025

Bilanz

Konto	Bilanz Bilanzgliederung	Bestand per 01.01.2025	Veränderungen		Bestand per 31.12.2025
			Zuwachs	Abgang	
10130.12	Vorschuss ARA Kasse	66.00		8.50	57.50
1014	Transferforderungen	1'291'822.64	2'123'128.04	2'026'269.60	1'388'681.08
10140.10	Lastenausgleich Soziales	1'291'822.64	2'123'128.04	2'026'269.60	1'388'681.08
1015	Interne Kontokorrente	28'507.92	34'130.00	42'842.66	19'795.26
10150.01	Schülerkredite	22'486.60	30'110.00	33'157.14	19'439.46
10150.02	Geldmittel Schulen	455.50		99.70	355.80
10150.03	BEKB, Spiel dich durch AB	5'565.82	4'020.00	9'585.82	0.00
1019	Übrige Forderungen	1'906.17	146'256.60	146'415.35	1'747.42
10190.03	Verrechnungssteuer	1'906.17	1'849.65	2'008.40	1'747.42
10192.20	Vorsteuer MWST Abwasserentsorgung ER	0.00	34'386.50	34'386.50	0.00
10192.25	Vorsteuer MWST Abwasserentsorgung IR	0.00	43'263.55	43'263.55	0.00
10192.30	Vorsteuer MWST Abfall ER	0.00	54'741.10	54'741.10	0.00
10192.35	Vorsteuer MWST Abfall IR	0.00	12'015.80	12'015.80	0.00
104	Aktive Rechnungsabgrenzungen	193'561.24	299'274.25	195'503.54	297'331.95
1043	Transfers der Erfolgsrechnung	193'561.24	299'274.25	195'503.54	297'331.95
10430.01	Transitorische Aktiven Transfers der Erfolgsrechnung	193'561.24	299'274.25	195'503.54	297'331.95
106	Vorräte und angefangene Arbeiten	18'166.75	4'106.77	401.46	21'872.06
1060	Handelswaren	18'166.75	4'106.77	401.46	21'872.06
10600.01	Lagerbestand Birnel	235.00	215.11		450.11
10600.02	Betriebs-, Verbrauchsmaterial	11'825.85	3'246.30		15'072.15
10603.01	Lagerbestand Kehrrichtvignetten	6'105.90	645.36	401.46	6'349.80
107	Finanzanlagen	515'209.15	3'302.10	181.00	518'330.25
1070	Aktien und Anteilscheine	166'720.00	2'086.00		168'806.00
10700.01	BEKB, Aktien (28)	6'580.00	2'086.00		8'666.00
10700.02	Spar- und Leihkasse Frutigen (36)	87'840.00			87'840.00
10700.03	Licht- & Wasserwerk AG (1)	72'100.00			72'100.00
10700.04	Raiffeisenbank Anteilschein (1)	200.00			200.00
1071	Verzinsliche Anlagen	348'489.15	1'216.10	181.00	349'524.25
10710.01	Geschlechtsarmengut Allenbach	63'070.00		50.00	63'020.00
10710.02	Geschlechtsarmengut Burn	60'090.00		50.00	60'040.00
10710.03	Geschlechtsarmengut Egger	56'920.00		40.00	56'880.00

Jahresrechnung 2025

Bilanz

Konto	Bilanz Bilanzgliederung	Bestand per 01.01.2025	Veränderungen		Bestand per 31.12.2025
			Zuwachs	Abgang	
10710.04	Geschlechtsarmengut Pieren	2'010.00			2'010.00
10710.05	Geschlechtsarmengut Röstli (mit Sparkonto)	96'569.15	1'216.10	1.00	97'784.25
10710.06	Geschlechtsarmengut Sarbach	56'920.00		40.00	56'880.00
10710.07	Geschlechtsarmengut Zumkehr	12'910.00			12'910.00
108	Sachanlagen FV	6'930'382.00			6'930'382.00
1080	Grundstücke FV	482'222.00			482'222.00
10800.02	alte Kunsteisbahn (GBB-2519)	38'920.00			38'920.00
10800.03	Adler Areal	400'000.00			400'000.00
10800.05	Schuler-Areal (GBB 4428)	4'648.00			4'648.00
10800.06	Schuler-Areal (GBB 111)	26'264.00			26'264.00
10800.51	Alte Strasse 9A	690.00			690.00
10800.53	Zelgstrasse 5A (Scheune)	11'300.00			11'300.00
10800.54	Hindereseggen 1A (Scheune)	400.00			400.00
1084	Gebäude FV	5'646'380.00			5'646'380.00
10840.01	altes GDH (Dorfstrasse 17a)	3'210'000.00			3'210'000.00
10840.02	Ob. Dorfstrasse 9 (Wohnungen + PP)	770'000.00			770'000.00
10840.03	Zelgstrasse 3 (Wohnungen)	690'000.00			690'000.00
10840.04	Zelgstrasse 5 (Wohnhaus)	208'600.00			208'600.00
10840.05	Ausserschwandstrasse 71	470'000.00			470'000.00
10840.06	Ob. Dorfstrasse 9 (Mehrzweckraum)	297'780.00			297'780.00
1089	Übrige Sachanlagen FV	801'780.00			801'780.00
10890.01	Bonder (Bergrechte)	830.00			830.00
10890.02	Engstligen (Bergrechte)	9'920.00			9'920.00
10890.03	Geilschummi (Bergrechte)	7'460.00			7'460.00
10890.04	Lurnig (Bergrechte)	56'700.00			56'700.00
10890.05	Silleren (Bergrechte)	667'990.00			667'990.00
10890.06	Tschente (Bergrechte)	58'880.00			58'880.00
14	Verwaltungsvermögen	28'754'801.93	4'556'319.64	3'804'785.46	29'506'336.11
140	Sachanlagen VV	27'543'332.91	4'538'736.28	3'621'645.50	28'460'423.69
1401	Strassen / Verkehrswege	8'535'210.17	2'010'216.83	366'891.94	10'178'535.06
14010.01	Strassen / Verkehrswege	9'654'997.39	2'010'216.83	56'879.00	11'608'335.22
14010.99	WB Strassen / Verkehrswege all.Haushalt	-1'119'787.22		310'012.94	-1'429'800.16
1403	Übrige Tiefbauten	3'710'355.15	531'721.10	142'951.71	4'099'124.54

Jahresrechnung 2025

Bilanz

Konto	Bilanz Bilanzgliederung	Bestand per 01.01.2025	Veränderungen		Bestand per 31.12.2025
			Zuwachs	Abgang	
14030.01	Übrige Tiefbauten (allg. Haushalt)	85'631.30		74'232.67	11'398.63
14030.99	WB Tiefbauten allgemeiner Haushalt	-11'398.63			-11'398.63
14032.01	Abwasserentsorgung	3'844'122.44	531'721.10	6'684.00	4'369'159.54
14032.99	WB Tiefbauten Abwasserbeseitigung (SF)	-207'999.96		62'035.04	-270'035.00
1404	Hochbauten	12'742'113.55		580'929.92	12'161'183.63
14040.01	Hochbauten allgemeiner Haushalt	15'297'604.36		59'960.00	15'237'644.36
14040.99	WB Hochbauten allgemeiner Haushalt	-2'801'563.81		511'439.29	-3'313'003.10
14042.01	Hochbauten Abwasserentsorgung	267'720.30			267'720.30
14042.99	WB Hochbauten Abwasserentsorgung	-70'993.40		8'196.95	-79'190.35
14043.01	Hochbauten Abfall	53'189.75			53'189.75
14043.99	WB Hochbauten Abfall	-3'843.65		1'333.68	-5'177.33
1406	Mobilien VV	1'668'987.04	431'267.60	314'641.94	1'785'612.70
14060.01	Mobilien allgemeiner Haushalt	1'929'414.45	285'971.25		2'215'385.70
14060.10	Mobilien, Fahrzeuge Feuerwehr	950'376.69	145'296.35		1'095'673.04
14060.90	WB Mobilien, Fahrzeuge Feuerwehr	-371'361.08		52'034.96	-423'396.04
14060.99	WB Mobilien allgemeiner Haushalt	-974'733.76		221'510.07	-1'196'243.83
14062.01	Mobilien Abwasserentsorgung	350'969.13			350'969.13
14062.99	WB Mobilien Abwasserentsorgung	-245'678.39		35'096.91	-280'775.30
14063.01	Mobilien Abfallentsorgung	60'000.00			60'000.00
14063.99	WB Mobilien Abfallentsorgung	-30'000.00		6'000.00	-36'000.00
1407	Anlagen im Bau VV	117'457.29	1'565'530.75	1'447'020.28	235'967.76
14070.00	Anlagen im Bau VV (allg. Haushalt)	117'457.29	1'561'679.70	1'447'020.28	232'116.71
14072.00	Anlagen im Bau VV (Abwasser)	0.00	3'851.05		3'851.05
1409	Übrige Sachanlagen	769'209.71		769'209.71	
14090.01	Übrige Sachanlagen	98'015.50			98'015.50
14090.99	WB Übrige Sachanlagen	-88'193.68		9'821.82	-98'015.50
14099.01	bestehendes VV, Allgemeiner Haushalt	6'976'893.10			6'976'893.10
14099.30	bestehendes VV, Abfall	616'985.84			616'985.84
14099.93	WB bestehendes VV, Abfallentsorgung	-555'287.26		61'698.58	-616'985.84
14099.99	WB bestehendes VV, Allgem. Haushalt	-6'279'203.79		697'689.31	-6'976'893.10
142	Immaterielle Anlagen	629'280.39	17'583.36	157'796.15	489'067.60
1420	Software	92'019.33		75'060.59	16'958.74
14200.01	Informatik	365'480.87			365'480.87
14200.99	WB Informatik	-273'461.54		75'060.59	-348'522.13

Jahresrechnung 2025

Bilanz

Konto	Bilanz Bilanzgliederung	Bestand per 01.01.2025	Veränderungen		Bestand per 31.12.2025
			Zuwachs	Abgang	
1429	Übrige immaterielle Anlagen	537'261.06	17'583.36	82'735.56	472'108.86
14290.01	Übrige immaterielle Anlagen	742'358.74	17'583.36		759'942.10
14290.99	WB Übrige immaterielle Anlagen	-205'097.68		82'735.56	-287'833.24
144	Darlehen	100'000.00			100'000.00
1445	Darlehen an private Unternehmungen	100'000.00			100'000.00
14450.01	Darlehen an private Unternehmungen	100'000.00			100'000.00
145	Beteiligungen, Grundkapitalien	301'000.00			301'000.00
1455	Beteiligungen an privaten Unternehmungen	301'000.00			301'000.00
14550.01	Darlehen und Beteiligungen gemäss Verzeichnis	301'000.00			301'000.00
146	Investitionsbeiträge	181'188.63		25'343.81	155'844.82
1462	Investitionsbeiträge an Gemeinden und Gemeindeverbände	6'188.63		343.81	5'844.82
14620.01	Investitionsbeiträge	16'118.90			16'118.90
14620.99	WB Investitionsbeiträge	-9'930.27		343.81	-10'274.08
1465	Investitionsbeiträge an private Unternehmungen	175'000.00		25'000.00	150'000.00
14650.01	Investitionsbeiträge	250'000.00			250'000.00
14650.99	WB Investitionsbeiträge	-75'000.00		25'000.00	-100'000.00
2	Passiven	43'129'613.85	37'029'927.37	34'096'695.92	46'062'845.30
20	Fremdkapital	23'662'361.59	34'895'601.04	33'517'906.43	25'040'056.20
200	Laufende Verbindlichkeiten	2'335'726.38	26'667'909.51	26'291'092.49	2'712'543.40
2000	Laufende Verbindlichkeiten aus Lieferungen und Leistungen von Dritten	1'901'620.17	19'346'811.12	19'074'325.76	2'174'105.53
20000.01	Kreditoren Sammelkonto	1'802'324.83	18'127'982.30	17'739'845.25	2'190'461.88
20000.02	Diverse Kreditoren	95'391.59	423'922.02	535'669.96	-16'356.35
20001.01	Ausgleichskasse (AHV)	0.00	359'276.10	359'276.10	0.00
20001.02	Familienausgleichskasse (FAK)	0.00	42'910.90	42'910.90	0.00
20001.03	Pensionskasse(n)	0.00	321'141.45	321'141.45	0.00
20001.04	Unfallversicherungen	1'845.70	50'985.25	52'830.95	0.00
20001.05	Krankentaggeld	2'058.05	20'593.10	22'651.15	0.00
2001	Kontokorrente mit Dritten	30'445.80	4'388'893.05	4'398'893.05	20'445.80
20011.01	Schwellengemeinde	0.00	311'352.15	311'352.15	0.00

Jahresrechnung 2025

Bilanz

Konto	Bilanz Bilanzgliederung	Bestand per 01.01.2025	Veränderungen		Bestand per 31.12.2025
			Zuwachs	Abgang	
20012.02	Kurtaxenbestand (altes Recht)	30'445.80		10'000.00	20'445.80
20012.10	Kurtaxen (Pauschalen ab 2017)	0.00	1'515'055.85	1'515'055.85	0.00
20012.20	Tourismusförderungsabgabe (TFA)	0.00	485'464.60	485'464.60	0.00
20012.30	TALK	0.00	2'077'020.45	2'077'020.45	0.00
2002	Steuern		197'419.85	197'419.85	
20022.20	Umsatzsteuer MWST Abwasserentsorgung	0.00	122'726.55	122'726.55	0.00
20022.30	Umsatzsteuer MWST Abfall	0.00	74'693.30	74'693.30	0.00
2004	Transfer-Verbindlichkeiten	314'254.05	2'724'977.55	2'617'703.83	421'527.77
20040.01	Durchlaufkonto Löhne	0.00	2'622'727.55	2'606'490.45	16'237.10
20040.02	Wanderwegkonzept	314'254.05	100'500.00	9'463.38	405'290.67
20040.03	Weltcupprogramm Schüler	0.00	1'750.00	1'750.00	0.00
2006	Depotgelder und Kautionen	89'406.36	9'807.94	2'750.00	96'464.30
20060.01	Grabfonds Fred Rubi	3'145.70	19.50		3'165.20
20060.02	Grabfonds Burn-Scheiben Magdalena	422.34	2.62		424.96
20060.04	Grabfonds Pflüger Thomas	2'858.71	17.72		2'876.43
20060.06	Grabfond Hager Fritz-Peter	2'243.66	13.91		2'257.57
20060.07	Grabfonds Dänzer Margrit	3'598.03	22.31		3'620.34
20060.08	Grabfonds Burn Mathilde	2'919.82	18.10		2'937.92
20060.09	Grabfonds Schranz Robert	1'760.60	10.92		1'771.52
20060.10	Grabfonds Bringold Ueli	1'546.22	9.59		1'555.81
20060.11	Grabfonds Gyger Peter	1'299.68	8.06		1'307.74
20060.12	Rekultivierung Pochten	54'141.60	3'535.21		57'676.81
20060.13	Depogelder Diverses	14'250.00	6'150.00	2'750.00	17'650.00
20060.14	Schlüssel-/Handsenderdepots	1'220.00			1'220.00
201	Kurzfristige Finanzverbindlichkeiten	3'562'500.00	2'500'004.40	3'562'504.40	2'500'000.00
2010	Verbindlichkeiten gegenüber Finanzintermediären		4.40	4.40	
20101.01	Postfinance	0.00	4.40	4.40	0.00
2011	Verbindlichkeiten gegenüber Gemeinwesen und Gemeindeverbänden		1'000'000.00		1'000'000.00
20110.01	Schwellengemeinde Adelsboden	0.00	1'000'000.00		1'000'000.00
2014	Kurzfristiger Anteil langfristiger Verbindlichkeiten	3'562'500.00	1'500'000.00	3'562'500.00	1'500'000.00
20144.01	kurzfristiger Anteil (langfr. Darlehen)	3'562'500.00	1'500'000.00	3'562'500.00	1'500'000.00
204	Passive Rechnungsabgrenzung	2'078'372.45	2'135'251.70	2'078'372.45	2'135'251.70

Jahresrechnung 2025

Bilanz

Konto	Bilanz Bilanzgliederung	Bestand per 01.01.2025	Veränderungen		Bestand per 31.12.2025
			Zuwachs	Abgang	
2043	Transfers der Erfolgsrechnung	2'060'000.00	2'117'890.00	2'060'000.00	2'117'890.00
20430.01	Transitorische Passiven Transfers der Erfolgsrechnung	2'060'000.00	2'117'890.00	2'060'000.00	2'117'890.00
2044	Finanzaufwand / Finanzertrag	18'372.45	17'361.70	18'372.45	17'361.70
20440.01	Transitorische Passiven Finanzaufwand / Finanzertrag	18'372.45	17'361.70	18'372.45	17'361.70
205	Kurzfristige Rückstellungen	99'000.00	9'100.00		108'100.00
2050	Kurzfristige Rückstellungen aus Mehrleistungen des Personals	99'000.00	9'100.00		108'100.00
20500.01	Rückstellungen Ferien und GLAZ	99'000.00	9'100.00		108'100.00
206	Langfristige Finanzverbindlichkeiten	14'625'000.00	3'562'500.00	1'562'500.00	16'625'000.00
2064	Darlehen, Schuldscheine	14'625'000.00	3'562'500.00	1'562'500.00	16'625'000.00
20640.18	RB Frutigland, 0.88%, Festdarlehen, - 11.07.2027	1'500'000.00			1'500'000.00
20640.19	S+L Frutigen, 1.8 %, Festdarlehen, - 30.09.2027	3'000'000.00			3'000'000.00
20640.20	Postfinance, 0.68% Festdarlehen, - 30.11.2026	1'500'000.00		1'500'000.00	0.00
20640.21	Postfinance, 0.38% Festdarlehen, - 02.12.2031	1'500'000.00			1'500'000.00
20640.22	Postfinance, 0.49% Festdarlehen, - 02.12.2033	1'500'000.00			1'500'000.00
20640.23	RB Frutigland, 0.96%, Festdarlehen, - 02.12.2028	0.00	1'500'000.00		1'500'000.00
20640.24	Postfinance, 0.44% Festdarlehen, - 01.12.2032	1'500'000.00			1'500'000.00
20640.25	BEKB, 0.7%, Festes Darlehen, - 30.11.2030	1'500'000.00			1'500'000.00
20640.26	S+L Frutigen, 1.0%, 2024-12.12.2028	1'500'000.00			1'500'000.00
20640.27	SUVA, 0.80%, 29.08.2025-27.08.2027	0.00	2'000'000.00		2'000'000.00
20641.04	Investitionshilfe Schwimmbad	1'125'000.00	62'500.00	62'500.00	1'125'000.00
209	Verbindlichkeiten gegenüber Spezialfinanzierungen und Fonds im Fremdkapital	961'762.76	20'835.43	23'437.09	959'161.10
2092	Verbindlichkeiten gegenüber Legaten und Stiftungen ohne eigene Rechtspersönlichkeit im FK	961'762.76	20'835.43	23'437.09	959'161.10
20920.01	Geldmittel Schulen	455.50		99.70	355.80
20920.02	Schülerhilfskasse Adelboden	26'269.18	162.87		26'432.05
20920.03	Sonderfonds für vormundschaftliche und fürsorgerische Zwecke	78'359.69	485.83		78'845.52
20920.04	Schulfonds	15'697.83	97.33		15'795.16
20920.05	Turnfonds	1'566.34	9.71		1'576.05
20920.08	Schulhaus Ausserschwand	2'270.37	636.34	585.00	2'321.71
20920.09	Schulhaus Boden	7'257.22	1'932.41	3'274.00	5'915.63
20920.10	Schulhaus Dorf	1'014.25	357.37		1'371.62
20920.11	Schulhaus Hirzboden	2'530.76	9.58	1'970.00	570.34
20920.12	Schulhaus Sek / Real	10'069.53	247.88	40.00	10'277.41
20920.13	Projekte Schulen Adelboden	16'435.52	100.44	472.00	16'063.96

Jahresrechnung 2025

Bilanz

Konto	Bilanz Bilanzgliederung	Bestand per 01.01.2025	Veränderungen		Bestand per 31.12.2025
			Zuwachs	Abgang	
20920.14	Geschlechtsarmengut Allenbach	116'643.25	980.00	50.00	117'573.25
20920.15	Geschlechtsarmengut Bärtschi	23'466.85			23'466.85
20920.16	Geschlechtsarmengut Bircher	42'844.65			42'844.65
20920.17	Geschlechtsarmengut Burn	146'390.20	950.00	50.00	147'290.20
20920.18	Geschlechtsarmengut Egger	156'598.60	900.00	40.00	157'458.60
20920.19	Geschlechtsarmengut Gyseler	18'442.60			18'442.60
20920.20	Geschlechtsarmengut Hager und Lauber	859.05			859.05
20920.21	Geschlechtsarmengut Pieren	23'657.85	60.00		23'717.85
20920.22	Geschlechtsarmengut Röstli (mit Sparkonto)	96'569.15	1'215.10		97'784.25
20920.23	Geschlechtsarmengut Sarbach	93'562.80	900.00	40.00	94'422.80
20920.24	Geschlechtsarmengut Senften	793.70			793.70
20920.25	Geschlechtsarmengut Trummer	3'911.65			3'911.65
20920.26	Geschlechtsarmengut Zimmermann	3'644.60			3'644.60
20920.27	Geschlechtsarmengut Zumkehr	66'885.80	540.00		67'425.80
20920.40	BEKB, Spiel dich durch AB	5'565.82	11'250.57	16'816.39	0.00
29	Eigenkapital	19'467'252.26	2'134'326.33	578'789.49	21'022'789.10
290	Verpflichtungen (+) bzw. Vorschüsse (-) gegenüber Spezialfinanzierungen	2'879'060.81	116'782.78	100'678.10	2'895'165.49
2900	Spezialfinanzierungen im EK	2'879'060.81	116'782.78	100'678.10	2'895'165.49
29000.01	Spezialfinanzierung Feuerwehr (einseitige SF)	428'236.05		96'590.43	331'645.62
29002.01	Spezialfinanzierung Abwasserentsorgung RE	2'280'850.59	116'782.78		2'397'633.37
29003.01	Spezialfinanzierung Abfallbeseitigung	169'974.17		4'087.67	165'886.50
293	Vorfinanzierungen	11'090'818.47	2'017'543.55	324'574.74	12'783'787.28
2930	Vorfinanzierungen	11'090'818.47	2'017'543.55	324'574.74	12'783'787.28
29300.10	Liegenschaften des Finanzvermögens	436'723.70	52'000.00	13'519.20	475'204.50
29300.20	Parkplatzfonds	622'230.25	3'857.83		626'088.08
29300.30	Weltcupfonds	150'000.00			150'000.00
29300.40	EWAP-Auskäufe Baureglement Art. 12	360'086.35	69'763.23		429'849.58
29300.41	SF Planungsmehrwertausgleich	144'964.80	898.78		145'863.58
29300.50	Liegenschaften des Verwaltungsvermögens	4'091'181.02	1'188'753.71		5'279'934.73
29302.01	Spezialfinanzierung Abwasserentsorgung Werterhaltung	5'285'632.35	702'270.00	311'055.54	5'676'846.81
294	Reserven	1'485'554.54			1'485'554.54
2940	Finanzpolitische Reserve	1'485'554.54			1'485'554.54
29400.01	Finanzpolitische Reserven	1'485'554.54			1'485'554.54

Jahresrechnung 2025

Bilanz

Konto	Bilanz Bilanzgliederung	Bestand per 01.01.2025	Veränderungen		Bestand per 31.12.2025
			Zuwachs	Abgang	
296	Neubewertungsreserve Finanzvermögen	515'536.65		153'536.65	362'000.00
2960	Neubewertungsreserve Finanzvermögen	515'536.65		153'536.65	362'000.00
29600.00	Neubewertungsreserve	153'536.65		153'536.65	0.00
29601.01	Schwankungsreserve	362'000.00			362'000.00
299	Bilanzüberschuss/-fehlbetrag	3'496'281.79			3'496'281.79
2999	Kumulierte Ergebnisse der Vorjahre	3'496'281.79			3'496'281.79
29990.01	Reinvermögen	3'496'281.79			3'496'281.79
	Total Aktiven	43'129'613.85	89'385'043.40	86'451'811.95	46'062'845.30
	Total Passiven	43'129'613.85	37'029'927.37	34'096'695.92	46'062'845.30
	Aktivenüberschuss				0.00

Jahresrechnung 2025

Erfolgsrechnung nach Funktionen

Konto	Erfolgsrechnung Funktionale Gliederung ER	Rechnung 2025		Budget 2025		Rechnung 2024	
		Aufwand	Ertrag	Aufwand	Ertrag	Aufwand	Ertrag
0	Allgemeine Verwaltung	2'346'879.16	508'705.77	2'276'850.00	489'500.00	2'293'854.66	526'611.65
	Netto Aufwand		1'838'173.39		1'787'350.00		1'767'243.01
01	Legislative und Exekutive	357'397.27	17'500.00	330'600.00	17'500.00	308'072.69	17'500.00
011	Legislative	43'499.70		56'700.00		51'014.36	
0110	Legislative	43'499.70		56'700.00		51'014.36	
0110.3000.01	Löhne, Entschädigungen	7'590.20		9'600.00		7'774.95	
0110.3100.01	Stimm- und Wahlmaterial	12'082.35		18'000.00		12'974.25	
0110.3130.01	Porti, Abstimmungsmaterial	3'752.15		6'000.00		9'410.61	
0110.3130.04	Revisionskosten	14'026.00		14'100.00		14'905.55	
0110.3130.05	Tontechnik GV	3'217.00		5'000.00		3'217.00	
0110.3170.01	Verpflegung GV / Wahlen	2'832.00		4'000.00		2'732.00	
012	Exekutive	313'897.57	17'500.00	273'900.00	17'500.00	257'058.33	17'500.00
0120	Exekutive	313'897.57	17'500.00	273'900.00	17'500.00	257'058.33	17'500.00
0120.3000.01	Löhne, Entschädigungen	163'706.20		163'000.00		152'055.60	
0120.3000.02	Sitzungsgelder	48'533.20		20'000.00		17'160.70	
0120.3050.01	AHV, IV, EO, ALV, Verw.kosten	10'618.75		10'700.00		9'860.50	
0120.3052.01	Pensionskassebeiträge	8'484.00		4'200.00		8'011.80	
0120.3053.01	Unfallversicherungen	177.70				165.10	
0120.3054.01	Familienausgleichskasse	2'456.10		2'400.00		2'280.70	
0120.3055.01	Krankentaggeldversicherungen	305.95				284.00	
0120.3099.01	Übriger Personalaufwand	8'109.70		5'600.00		6'300.00	
0120.3134.01	Sachversicherungsprämien	663.57		1'000.00		1'078.53	
0120.3170.01	Spesenentschädigungen	14'674.45		14'000.00		22'999.80	
0120.3199.01	Freier Ratskredit	50'726.30		50'000.00		30'589.40	
0120.3199.02	Repräsentationen (Standortförderung)	5'441.65		3'000.00		6'272.20	
0120.4612.20	Kommissionen (7201/7301)		3'000.00		3'000.00		3'000.00
0120.4910.01	Interne Verrechnung, Kommissionen		14'500.00		14'500.00		14'500.00
02	Allgemeine Dienste	1'989'481.89	491'205.77	1'946'250.00	472'000.00	1'985'781.97	509'111.65
022	Allgemeine Dienste	1'807'595.34	416'339.42	1'728'600.00	397'500.00	1'778'615.43	433'277.35
0220	Allgemeine Dienste	1'807'595.34	416'339.42	1'728'600.00	397'500.00	1'778'615.43	433'277.35
0220.3010.01	Löhne Verwaltung	921'856.45		1'016'000.00		941'607.65	
0220.3010.09	Aufwandminderungskonto	-4'671.45				-30'528.55	

Konto	Erfolgsrechnung Funktionale Gliederung ER	Rechnung 2025		Budget 2025		Rechnung 2024	
		Aufwand	Ertrag	Aufwand	Ertrag	Aufwand	Ertrag
0220.3010.50	Überzeit- und Ferienguthaben (Rückstellungen)	600.00				-13'900.00	
0220.3010.51	Anderes Ansprüche des Personals					-30'000.00	
0220.3050.01	AHV, IV, EO, ALV, Verw.kosten	58'424.90		66'000.00		71'187.80	
0220.3052.01	Pensionskasse	50'439.25		58'000.00		49'640.30	
0220.3053.01	Unfallversicherungen	2'319.50		2'300.00		2'399.25	
0220.3054.01	Familienausgleichskasse	13'412.60		15'500.00		13'713.30	
0220.3055.01	Krankentaggeldversicherungen	3'900.00		3'900.00		3'530.25	
0220.3090.01	Weiterbildung	24'354.90		20'000.00		7'929.35	
0220.3091.01	Personalrekrutierung	20'779.10		12'000.00		46'505.95	
0220.3099.01	Übriger Personalaufwand	5'119.40		5'000.00		3'660.30	
0220.3100.01	Büromaterial	7'880.95		14'000.00		11'829.20	
0220.3101.01	Betriebs-, Verbrauchsmaterial	1'044.54		2'000.00		1'388.43	
0220.3102.01	Drucksachen, Publikationen	4'856.40		3'000.00		4'630.90	
0220.3103.01	Fachliteratur/Zeitschriften	1'182.00		7'500.00		1'472.80	
0220.3110.01	Anschaffungen Büromaschinen und Mobiliar			3'000.00		337.23	
0220.3113.01	Anschaffung ICT (Hardware)	45.25		5'000.00		4'731.40	
0220.3118.01	Anschaffung Software und Lizenzen	6'333.22		11'000.00		55'461.90	
0220.3130.01	Telefonie, Internet u. Kommunikation	10'406.51		8'500.00		9'954.58	
0220.3130.02	Porti, Frachten, PC-, Bank-Gebühren	23'255.92		21'000.00		20'271.59	
0220.3130.03	Inkassospesen	3'346.41		2'500.00		2'894.55	
0220.3132.01	Honorare Fachexperten	26'314.55		5'000.00		42'618.87	
0220.3132.02	Externe Unterstützung	385'793.70		220'000.00		301'947.10	
0220.3134.01	Sachversicherungsprämien	5'790.70		9'000.00		4'879.78	
0220.3137.01	Steuern und Abgaben	405.10		400.00		465.10	
0220.3150.01	Unterhalt Büromobiliar (Drucker)	15'035.80		12'000.00		15'198.52	
0220.3151.01	Reparatur, Unterhalt Fahrzeuge	793.70		1'000.00		1'639.45	
0220.3153.01	Informatik-Unterhalt (Hardware)	2'495.64		3'000.00		4'842.30	
0220.3158.01	Informatik-Unterhalt (Software)	87'651.11		80'000.00		102'987.54	
0220.3170.01	Spesenentschädigungen	6'101.60		5'000.00		5'827.60	
0220.3320.01	Planm. Abschr. Informatik	16'958.74		17'000.00		16'958.74	
0220.3610.01	Entschädigungen an Bund	1'260.00					
0220.3611.01	Entschädigung an Kanton, Servicegebühren und Provisionen QST	85'344.85		85'000.00		89'525.10	
0220.3612.01	Reg. Bauverwaltung Frutigen	12'000.00		7'000.00		5'323.15	
0220.3636.01	Mitglieder und Jahresbeiträge	6'764.00		8'000.00		7'684.00	
0220.4260.01	Rückerstattungen Dritter		3'139.10		2'500.00		26'056.25
0220.4260.02	Inkassospesen, Mahngebühren		7'768.51		5'000.00		4'945.65
0220.4610.01	Entschädigungen vom Bund		1'537.59				
0220.4611.01	Provisionen Kanton		5'615.00		5'000.00		5'446.00
0220.4612.01	Provisionen Gemeinden		3'113.22		3'000.00		6'150.35
0220.4612.10	Dienstleistungserträge (7201/7301)		220'000.00		220'000.00		220'000.00
0220.4614.01	Administrationspauschale (Kurtaxen)		50'013.00		50'000.00		48'671.60

Jahresrechnung 2025

Erfolgsrechnung nach Funktionen

Konto	Erfolgsrechnung Funktionale Gliederung ER	Rechnung 2025		Budget 2025		Rechnung 2024	
		Aufwand	Ertrag	Aufwand	Ertrag	Aufwand	Ertrag
0220.4910.01	Interne Verrechnung, Dienstleistungserträge		85'150.00		82'000.00		82'000.00
0220.4910.02	Interne Verrechnung, Sachleistungen Weltcup		40'003.00		30'000.00		40'007.50
029	Verwaltungsliegenschaften	181'886.55	74'866.35	217'650.00	74'500.00	207'166.54	75'834.30
0290	Verwaltungsliegenschaften	181'886.55	74'866.35	217'650.00	74'500.00	207'166.54	75'834.30
0290.3010.01	Löhne Verwaltungsliegenschaft	80'549.35		80'400.00		79'855.75	
0290.3010.50	Überzeit- und Ferienguthaben (Rückstellungen)	1'500.00				-100.00	
0290.3050.01	AHV, IV, EO, ALV, Verw.kosten	5'217.95		5'300.00		5'178.35	
0290.3052.01	Pensionskasse	5'915.20		5'500.00		5'955.60	
0290.3053.01	Unfallversicherungen	177.25		200.00		176.60	
0290.3054.01	Familienausgleichskasse	1'206.80		1'200.00		1'197.55	
0290.3055.01	Krankentaggeldversicherungen	306.15		300.00		303.05	
0290.3090.01	Weiterbildung			500.00		420.00	
0290.3101.01	Betriebs-, Verbrauchsmaterial	2'572.95		3'000.00		3'809.20	
0290.3111.01	Anschaffungen	360.00		2'000.00		6'166.60	
0290.3120.10	Energie / Wasser (Versorgung)	16'960.75		15'000.00		13'521.45	
0290.3120.20	Abfall / Abwasser (Entsorgung)	1'150.95		1'500.00		1'015.65	
0290.3131.01	Planung und Projektierung			5'000.00			
0290.3134.01	Sachversicherungsprämien	10'735.16		11'000.00		10'723.87	
0290.3137.01	Steuern und Abgaben	2'020.80		2'000.00		1'955.50	
0290.3140.01	Baulicher UH (Areal)	6'090.90		5'000.00		200.50	
0290.3144.01	Baulicher UH (Gebäude)	27'810.07		50'000.00		55'318.85	
0290.3149.01	Netzwerkerschliessung (Adelboden)			500.00			
0290.3151.01	Reparatur, Unterhalt und Ersatz	4'448.30		4'000.00		6'504.05	
0290.3170.01	Spesenentschädigungen	432.00		550.00		532.00	
0290.3300.60	Planm. Abschr. Mobilien VV	9'442.44		9'400.00		9'442.44	
0290.3320.90	Planm. Abschr. Übrige. immaterielle Anlagen	4'989.53		15'300.00		4'989.53	
0290.4260.01	Rückerstattungen Dritter		1'066.35		1'400.00		2'034.30
0290.4470.02	Mietzinsertrag		17'700.00		17'000.00		17'700.00
0290.4612.10	Interne Verrechnung Dienstleistungen		56'100.00		56'100.00		56'100.00
1	Öffentliche Ordnung und Sicherheit, Verteidigung	993'746.82	774'407.64	897'700.00	684'500.00	897'380.45	739'006.00
	Netto Aufwand		219'339.18		213'200.00		158'374.45
11	Öffentliche Sicherheit	351'439.07	143'455.15	308'300.00	128'700.00	309'069.94	139'745.71
111	Polizei	351'439.07	143'455.15	308'300.00	128'700.00	309'069.94	139'745.71
1110	Polizei	351'439.07	143'455.15	308'300.00	128'700.00	309'069.94	139'745.71
1110.3010.01	Löhne Ortspolizei	211'388.25		200'000.00		199'242.75	

Konto	Erfolgsrechnung Funktionale Gliederung ER	Rechnung 2025		Budget 2025		Rechnung 2024	
		Aufwand	Ertrag	Aufwand	Ertrag	Aufwand	Ertrag
1110.3010.50	Überzeit- und Ferienguthaben (Rückstellungen)					2'900.00	
1110.3050.01	AHV, IV, EO, ALV, Verw.kosten	13'540.85		13'200.00		12'752.70	
1110.3052.01	Pensionskasse	13'000.65		8'700.00		11'937.00	
1110.3053.01	Unfallversicherungen	686.15		1'300.00		606.80	
1110.3054.01	Familienausgleichskasse	3'132.30		3'000.00		2'950.05	
1110.3055.01	Krankentaggeldversicherungen	793.50		800.00		741.80	
1110.3090.01	Weiterbildung			500.00			
1110.3099.01	Übriger Personalaufwand	500.00		500.00			
1110.3101.01	Betriebs-, Verbrauchsmaterial	1'669.29		2'500.00		2'050.51	
1110.3102.01	Drucksachen, Publikationen	643.75		400.00		588.05	
1110.3111.01	Anschaffungen	18'265.90		2'000.00			
1110.3112.01	Dienstkleider	699.20		900.00		1'105.20	
1110.3130.01	Telefonie, Internet u. Kommunikation	559.60		600.00		501.70	
1110.3130.02	Dienstleistungen Kantonspolizei	2'336.40		5'000.00			
1110.3130.03	Sicherheitsdienst (Nacht)	49'171.45		50'000.00		53'220.35	
1110.3130.04	Dienstleistungen Dritter	13'918.30					
1110.3134.01	Sachversicherungsprämien	1'380.78		2'200.00		1'468.38	
1110.3137.01	Steuern und Abgaben	719.30		800.00		719.30	
1110.3141.01	Fussgängerleitsystem			500.00			
1110.3151.01	Reparatur, Unterhalt und Ersatz	5'302.45		3'000.00		5'662.70	
1110.3170.01	Spesenentschädigungen	2'140.20		1'500.00		1'778.40	
1110.3631.01	Sicherheitskosten Interventionen	8'670.00		8'000.00		7'923.50	
1110.3635.01	Beiträge	920.75		900.00		920.75	
1110.3910.01	Interne Verrechnung, Kommission (Kto. 012)	2'000.00		2'000.00		2'000.00	
1110.4260.01	Rückerstattungen Dritter (Sicherheitsdienst)		14'386.65		25'000.00		16'024.76
1110.4260.02	Rückerstattungen Dritter (Diverse)		38'235.50		40'000.00		25'739.00
1110.4270.01	Bussen		92.00				
1110.4472.01	Benützung öff. Terrain		7'046.00		3'000.00		8'611.95
1110.4612.10	Dienstleistungserträge (7301)		14'620.00		13'200.00		15'000.00
1110.4910.01	Interne Verrechnung, Dienstleistungserträge		69'075.00		47'500.00		74'370.00
14	Allgemeines Rechtswesen	143'458.73	223'411.56	111'000.00	181'000.00	98'053.30	196'046.85
140	Allgemeines Rechtswesen	143'458.73	223'411.56	111'000.00	181'000.00	98'053.30	196'046.85
1400	Allgemeines Rechtswesen	143'458.73	223'411.56	111'000.00	181'000.00	98'053.30	196'046.85
1400.3130.01	Gebühren Einw./Fremdenkontrolle	22'478.73		23'000.00		22'732.50	
1400.3130.05	Gebühren (Gemeindeschreiberei)	4'125.00		1'000.00		3'056.20	
1400.3132.01	Gebühren (Bauwesen)	76'440.60		65'000.00		57'733.80	
1400.3132.02	Vermessungswerk, Nachführung	24'903.35		20'000.00		12'530.80	
1400.3611.01	Vermessungswerk, Kantonsbeitrag	13'511.05					

Jahresrechnung 2025

Erfolgsrechnung nach Funktionen

Konto	Erfolgsrechnung Funktionale Gliederung ER	Rechnung 2025		Budget 2025		Rechnung 2024	
		Aufwand	Ertrag	Aufwand	Ertrag	Aufwand	Ertrag
1400.3910.01	Interne Verrechnung, Personalaufwand	2'000.00		2'000.00		2'000.00	
1400.4210.01	Gebühren (Bauwesen)		119'168.11		100'000.00		106'027.25
1400.4210.02	Gebühren (Einw./Fremdenkontrolle)		42'398.65		33'000.00		39'467.30
1400.4210.03	Siegelungen		4'490.00		3'000.00		3'470.00
1400.4210.04	Gebühren (Markt)		5'629.00		6'000.00		6'146.00
1400.4210.05	Gebühren (Gemeindeschreiberei)		44'402.40		30'000.00		28'530.25
1400.4260.01	Rückerstattungen		4'443.40		5'000.00		6'077.15
1400.4270.01	Bussen						208.90
1400.4631.01	Beiträge		2'880.00		4'000.00		6'120.00
15	Feuerwehr	401'613.28	401'613.28	366'700.00	366'700.00	394'823.44	394'823.44
150	Feuerwehr	401'613.28	401'613.28	366'700.00	366'700.00	394'823.44	394'823.44
1500	Feuerwehr	401'613.28	401'613.28	366'700.00	366'700.00	394'823.44	394'823.44
1500.3010.01	Löhne Feuerwehr	8'705.35		30'000.00		27'776.30	
1500.3010.02	Feuerwehrsold	133'795.55		85'000.00		106'982.35	
1500.3050.01	AHV, IV, EO, ALV, Verw.kosten	2'151.15		2'500.00		1'993.10	
1500.3052.01	Pensionskasse	495.40		700.00		486.60	
1500.3053.01	Unfallversicherungen	62.55		200.00		94.60	
1500.3054.01	Familienausgleichskasse	497.60		700.00		460.80	
1500.3055.01	Krankentaggeldversicherungen	34.30		100.00		33.25	
1500.3090.01	Weiterbildung	18'068.95		10'000.00		11'024.10	
1500.3100.01	Büromaterial, Drucksachen, Zeitschriften	1'359.00		3'000.00		3'144.95	
1500.3101.01	Betriebs-, Verbrauchsmaterial	7'194.40		9'000.00		3'854.88	
1500.3111.01	Apparate, Maschinen, Geräte, Werkzeuge	28'701.50		40'000.00		51'829.60	
1500.3112.01	Dienstkleider, Korpsmaterial	20'599.00		7'000.00		5'593.00	
1500.3120.10	Energie / Wasser (Versorgung)	7'213.35		1'500.00		6'697.49	
1500.3120.20	Abfall / Abwasser (Entsorgung)	492.95		1'000.00		525.40	
1500.3130.01	Telefonie, Internet u. Kommunikation	2'417.20		2'000.00		452.26	
1500.3130.02	Dienstleistungen Dritter	11'369.00		8'000.00		7'533.05	
1500.3134.01	Sachversicherungsprämien	6'435.64		10'000.00		8'272.38	
1500.3137.01	Steuern und Abgaben	2'383.45		2'400.00		2'323.45	
1500.3144.01	Baulicher Unterhalt Fw-Magazin					2'293.70	
1500.3151.01	Unterhalt Apparate, Maschinen, Geräte, Werkzeuge	15'698.35		8'000.00		8'924.75	
1500.3151.02	Reparatur, Unterhalt Fahrzeuge	31'718.55		18'000.00		44'234.45	
1500.3170.01	Spesenentschädigung	422.90					
1500.3181.01	Tatsächliche Forderungsverluste	306.80		1'500.00		1'905.75	
1500.3300.60	Planm. Abschr. Mobilien VV	52'034.96		75'500.00		52'034.96	
1500.3612.01	Entschädigungen an Gemeinden und Gemeindeverbände			1'000.00			
1500.3635.01	Beiträge an private Unternehmungen (Verbandsbeiträge)	1'383.00		3'600.00		1'386.00	

Jahresrechnung 2025

Erfolgsrechnung nach Funktionen

Konto	Erfolgsrechnung Funktionale Gliederung ER	Rechnung 2025		Budget 2025		Rechnung 2024	
		Aufwand	Ertrag	Aufwand	Ertrag	Aufwand	Ertrag
1500.3910.01	Interne Verrechnung, Mobilisierung & Sicherheitsfunknetz (Steuerhaushalt)	7'000.00		7'000.00		7'000.00	
1500.3920.01	Interne Verrechnung Mietzins	36'000.00		36'000.00		36'000.00	
1500.3940.01	Verrechnung Zinsen	5'072.38		3'000.00		1'966.27	
1500.4200.01	Feuerwehropflichtersatz		199'629.25		215'000.00		207'173.40
1500.4260.01	Rückerstattungen Dritter		33'329.60		11'500.00		16'638.10
1500.4270.01	Bussen		1'500.00				
1500.4510.01	Entnahme aus Spezialfinanzierung		96'590.43		69'000.00		98'816.94
1500.4631.01	Beiträge vom Kanton		70'564.00		71'200.00		72'195.00
16	Verteidigung	97'235.74	5'927.65	111'700.00	8'100.00	95'433.77	8'390.00
161	Militärische Verteidigung	406.50		500.00		533.40	
1610	Militärische Verteidigung	406.50		500.00		533.40	
1610.3130.01	Allgemeine Verwaltungsausgaben	406.50		500.00		533.40	
162	Zivile Verteidigung	96'829.24	5'927.65	111'200.00	8'100.00	94'900.37	8'390.00
1620	Zivilschutz	33'499.00	3'909.95	42'800.00	7'000.00	36'825.13	7'270.00
1620.3010.01	Löhne Zivilschutz	12'740.65		12'700.00		12'626.70	
1620.3050.01	AHV, IV, EO, ALV, Verw.kosten	825.15		800.00		819.05	
1620.3052.01	Pensionskasse	1'123.25		1'000.00		1'130.40	
1620.3053.01	Unfallversicherungen	28.30		40.00		27.80	
1620.3054.01	Familienausgleichskasse	191.05		200.00		189.60	
1620.3055.01	Krankentaggeldversicherungen	48.25		60.00		48.30	
1620.3101.01	Betriebs-, Verbrauchsmaterial	64.05		1'000.00		432.10	
1620.3120.10	Energie / Wasser (Versorgung)	11'605.75		15'000.00		14'839.70	
1620.3120.20	Abfall / Abwasser (Entsorgung)	2'940.30		3'000.00		2'940.30	
1620.3130.01	Telefonie, Internet u. Kommunikation	1'450.20		1'500.00		1'370.60	
1620.3132.01	Zustandsaufnahme privater ZSA					686.45	
1620.3134.01	Sachversicherungsprämien	511.40		500.00		517.13	
1620.3144.01	Baulicher UH (Gebäude)			6'000.00			
1620.3151.01	Reparatur, Unterhalt und Ersatz	1'970.65		1'000.00		1'197.00	
1620.4472.01	Vermietungen		3'409.95		2'000.00		14'571.00
1620.4631.01	Beiträge vom Kanton		500.00		5'000.00		-7'301.00
1621	Ziviler Gemeindeführungsstab	19'570.79	2'017.70	25'400.00	1'100.00	11'103.94	1'120.00
1621.3000.01	Löhne, Entschädigungen	1'340.00		5'000.00		3'602.20	
1621.3090.01	Weiterbildung	2'512.10		3'600.00			
1621.3102.01	Drucksachen, Publikationen	1'295.00		1'000.00		847.50	
1621.3111.01	Anschaffungen	9'434.75		11'000.00		1'443.45	

Jahresrechnung 2025

Erfolgsrechnung nach Funktionen

Konto	Erfolgsrechnung Funktionale Gliederung ER	Rechnung 2025		Budget 2025		Rechnung 2024	
		Aufwand	Ertrag	Aufwand	Ertrag	Aufwand	Ertrag
1621.3130.01	Betriebskosten (Einsätze)			1'000.00		1'795.40	
1621.3134.01	Sachversicherungsprämien	18.94		100.00		21.49	
1621.3170.01	Spesenentschädigungen			200.00		223.90	
1621.3910.01	Interne Verrechnung, Kommission (Kto. 012)	2'000.00		2'000.00		2'000.00	
1621.3910.02	Interne Verrechnung, Personalaufwand	2'970.00		1'500.00		1'170.00	
1621.4260.01	Rückerstattungen Dritter		2'017.70		1'100.00		1'120.00
1626	Regionale Zivilschutzorganisation	43'759.45		43'000.00		46'971.30	
1626.3130.01	Betriebskosten (Einsätze)	2'360.00		4'000.00		3'920.00	
1626.3612.01	Entschädigungen an Gemeinden und Gemeindeverbände	41'399.45		39'000.00		43'051.30	
2	Bildung	3'101'060.27	220'372.23	3'148'200.00	188'000.00	3'064'174.77	211'226.15
	Netto Aufwand		2'880'688.04		2'960'200.00		2'852'948.62
21	Obligatorische Schule	3'097'567.27	220'372.23	3'144'700.00	188'000.00	3'060'702.77	211'226.15
211	Eingangsstufe	156'463.10		198'300.00		166'173.35	10'532.75
2110	Kindergarten	156'463.10		198'300.00		166'173.35	10'532.75
2110.3100.01	Büromaterial	292.45		400.00		142.85	
2110.3101.01	Betriebs-, Verbrauchsmaterial	254.90		300.00		184.05	
2110.3102.01	Drucksachen, Publikationen	146.70		300.00		99.00	
2110.3104.01	Lehrmittel	8'302.28		9'500.00		4'843.25	
2110.3111.01	Anschaffungen Mobiliar und Spielsachen	5'370.75		23'000.00		1'020.65	
2110.3120.10	Energie / Wasser (Versorgung)	4'621.55		5'000.00		3'433.95	
2110.3120.20	Abfall / Abwasser (Entsorgung)	568.95		500.00		600.95	
2110.3130.01	Telefonie, Internet u. Kommunikation	184.60		500.00		24.00	
2110.3130.02	DL Dritter (Reinigung)	2'241.00		5'700.00		6'210.00	
2110.3134.01	Sachversicherungsprämien	566.60		500.00		644.80	
2110.3137.01	Steuern und Abgaben	70.05		100.00		70.05	
2110.3140.01	Baulicher UH (Areal)	491.85		500.00		626.15	
2110.3144.01	Baulicher UH (Gebäude)			1'000.00		2'270.10	
2110.3151.01	Reparatur, Unterhalt und Ersatz	1'444.30		2'000.00		53.05	
2110.3171.01	Beitrag Projektstage	813.37		1'000.00		44.65	
2110.3611.01	Gemeindeanteil Lehrerbesoldung	131'993.75		140'000.00		141'946.00	
2110.3612.01	Schulgelder andere Gemeinden	-900.00		8'000.00		3'959.85	
2110.4612.01	Schulgelder von anderen Gemeinden						10'532.75
212	Primarstufe	892'045.50	21'470.60	784'000.00	25'000.00	879'286.30	10'532.75
2120	Primarstufe	892'045.50	21'470.60	784'000.00	25'000.00	879'286.30	10'532.75

Konto	Erfolgsrechnung Funktionale Gliederung ER	Rechnung 2025		Budget 2025		Rechnung 2024	
		Aufwand	Ertrag	Aufwand	Ertrag	Aufwand	Ertrag
2120.3611.01	Gemeindeanteil Lehrerbesoldung	660'833.50		584'000.00		656'732.00	
2120.3612.01	Schulgelder andere Gemeinden	231'212.00		200'000.00		222'554.30	
2120.4612.01	Schulgelder von anderen Gemeinden		21'470.60		25'000.00		10'532.75
213	Oberstufe	521'820.00	2'919.90	639'000.00		528'833.40	2'838.30
2130	Sekundarstufe I	521'820.00	2'919.90	639'000.00		528'833.40	2'838.30
2130.3611.01	Gemeindeanteil Lehrerbesoldung	485'969.75		579'000.00		459'383.75	
2130.3611.02	GU9, Quarta	4'193.30		35'000.00		47'918.05	
2130.3612.01	Schulgelder andere Gemeinden	31'656.95		25'000.00		21'531.60	
2130.4612.01	Schulgelder von anderen Gemeinden		2'919.90				2'838.30
214	Musikschulen	40'259.90		51'000.00		51'537.85	
2140	Musikschulen	40'259.90		51'000.00		51'537.85	
2140.3636.01	Musikschulen	40'259.90		50'000.00		50'520.90	
2140.3637.01	Unterstützungsbeiträge			1'000.00		1'016.95	
217	Schulliegenschaften	811'944.30	123'472.60	833'500.00	111'500.00	805'008.39	128'583.05
2170	Schulliegenschaften	811'944.30	123'472.60	833'500.00	111'500.00	805'008.39	128'583.05
2170.3010.01	Löhne Schulhausabwarte	228'386.45		231'400.00		225'173.50	
2170.3010.50	Überzeit- und Ferienguthaben (Rückstellungen)	800.00				1'800.00	
2170.3050.01	AHV, IV, EO, ALV, Verw.kosten	13'978.55		14'900.00		14'123.85	
2170.3052.01	Pensionskasse	9'808.20		13'500.00		11'069.20	
2170.3053.01	Unfallversicherungen	483.70		700.00		490.65	
2170.3054.01	Familienausgleichskasse	3'233.20		3'400.00		3'267.10	
2170.3055.01	Krankentaggeldversicherungen	808.35		900.00		818.35	
2170.3099.01	Übriger Personalaufwand	500.00		500.00			
2170.3101.01	Betriebs-, Verbrauchsmaterial	13'218.85		12'000.00		10'741.00	
2170.3111.01	Apparate, Maschinen, Geräte, Werkzeuge	1'474.54		1'000.00			
2170.3120.10	Energie / Wasser (Versorgung)	95'272.05		100'000.00		85'139.80	
2170.3120.20	Abfall / Abwasser (Entsorgung)	8'253.25		8'000.00		7'358.85	
2170.3130.01	Telefonie, Internet u. Kommunikation	5'929.30		6'000.00		6'627.65	
2170.3131.01	Planung und Projektierungen	15'652.65		25'000.00		1'139.50	
2170.3134.01	Sachversicherungsprämien	18'657.07		20'500.00		20'366.77	
2170.3137.01	Steuern und Abgaben	2'023.10		2'100.00		2'023.10	
2170.3140.01	Baulicher Unterhalt (Areal)	25'415.65		15'000.00		11'466.75	
2170.3144.00	Baulicher Unterhalt Gebäude	131'240.93		142'000.00		151'966.88	
2170.3151.01	Reparatur, Unterhalt und Ersatz	29'271.33		20'000.00		41'184.60	
2170.3170.01	Spesenentschädigungen	1'285.00		1'300.00		1'500.40	

Jahresrechnung 2025

Erfolgsrechnung nach Funktionen

Konto	Erfolgsrechnung Funktionale Gliederung ER	Rechnung 2025		Budget 2025		Rechnung 2024	
		Aufwand	Ertrag	Aufwand	Ertrag	Aufwand	Ertrag
2170.3300.40	Planm. Abschr. Hochbauten VV	158'444.12		160'000.00		160'942.45	
2170.3300.60	Planm. Abschr. Mobilien VV	33'946.49		33'900.00		33'946.47	
2170.3320.90	Planm. Abschr. übrige immaterielle Anlagen	2'861.52		10'400.00		2'861.52	
2170.3910.01	Interne Verrechnung, Personalaufwand	11'000.00		11'000.00		11'000.00	
2170.4260.01	Rückerstattungen Dritter		6'672.60		500.00		16'988.05
2170.4260.02	Nebenkostenanteile der Mieter		5'120.00				
2170.4470.01	Mietzinsertrag		108'930.00		108'000.00		107'750.00
2170.4472.01	Benützungsgebühren		2'750.00		3'000.00		3'845.00
218	Tagesbetreuung	43'713.67	11'099.45	16'500.00	1'500.00	28'522.16	1'088.10
2180	Tagesbetreuung	43'713.67	11'099.45	16'500.00	1'500.00	28'522.16	1'088.10
2180.3010.01	Löhne Tagesbetreuung	25'531.30		5'000.00		10'987.05	
2180.3050.01	AG-Beiträge AHV, IV, EO, ALV	1'570.85				513.30	
2180.3053.01	AG-Beiträge an Unfallversicherungen	55.80				21.05	
2180.3054.01	AG-Beiträge an Familienausgleichskasse	363.40				118.75	
2180.3055.01	AG-Beiträge an Krankentaggeldversicherungen	72.50					
2180.3101.01	Betriebs-, Verbrauchsmaterial	111.75					
2180.3105.01	Schülerspeisung	5'698.10		500.00		445.70	
2180.3111.01	Anschaffungen Mobilier und Spielsachen	1'221.45					
2180.3130.01	Dienstleistungen Dritter (Mittagsaufsicht)	5'210.00		11'000.00		12'235.00	
2180.3134.01	Sachversicherungsprämien	140.57				29.31	
2180.3160.01	Miete Liegenschaften	3'192.00				4'172.00	
2180.3170.01	Reisekosten und Spesen	545.95					
2180.4631.01	Beiträge vom Kanton		2'976.30		1'000.00		-683.00
2180.4637.01	Elternbeiträge		8'123.15		500.00		1'771.10
219	Obligatorische Schule	631'320.80	61'409.68	622'400.00	50'000.00	601'341.32	57'651.20
2190	Schulleitung und Schulverwaltung	8'300.00		9'000.00		8'400.00	
2190.3130.01	Spesen Schulleitung	1'300.00		2'000.00		1'400.00	
2190.3910.01	Interne Verrechnung, Kommission (Kto. 012)	7'000.00		7'000.00		7'000.00	
2195	Schülertransporte	156'669.70	48'050.00	160'000.00	40'000.00	160'986.20	40'780.00
2195.3130.10	Schülertransport	156'669.70		160'000.00		160'986.20	
2195.4631.01	Kantonsbeitrag Schülertransport		48'050.00		40'000.00		40'780.00
2197	Schulsozialdienst	48'236.50		48'000.00		48'747.00	
2197.3612.01	Schulsozialarbeit	48'236.50		48'000.00		48'747.00	
2198	Schulbetrieb (nicht aufteilbar)	418'114.60	13'359.68	405'400.00	10'000.00	383'208.12	16'871.20

Jahresrechnung 2025

Erfolgsrechnung nach Funktionen

Konto	Erfolgsrechnung Funktionale Gliederung ER	Rechnung 2025		Budget 2025		Rechnung 2024	
		Aufwand	Ertrag	Aufwand	Ertrag	Aufwand	Ertrag
2198.3090.01	Weiterbildung	11'737.25		10'000.00		11'024.70	
2198.3099.01	Übriger Personalaufwand	9'502.45		9'000.00		10'447.30	
2198.3100.01	Büromaterial	2'005.45		3'400.00		2'852.60	
2198.3104.01	Schulmaterial, Lehrmittel	78'494.32		82'100.00		73'938.96	
2198.3104.02	Schülerkredite Gestalten Technisch u Textil	29'118.99		26'500.00		37'598.40	
2198.3104.03	Klassenkredite allgemein	867.70		1'500.00		818.50	
2198.3104.04	Bibliotheken/Bücher	2'949.85		4'400.00		2'750.85	
2198.3104.05	Schulmaterial, Lehrmittel (Hauswirtschaft)	1'688.81		1'800.00		1'549.65	
2198.3105.00	Lebensmittel und Verbrauchsmaterial (Hauswirtschaft)	10'848.75		10'500.00		12'755.90	
2198.3111.01	Schulmobiliar und Geräte	34'771.85		44'200.00		25'062.88	
2198.3111.03	Schulmobiliar, Gerätschaft (Hauswirtschaft)	877.40		800.00		2'664.70	
2198.3112.01	Anschaffungen Gestalten Technisch und Textil	4'804.40		9'700.00		4'121.40	
2198.3113.01	Anschaffung IT-Geräte und Apparate	30'473.72		24'000.00		24'643.11	
2198.3130.01	Dienstleistungen Dritter (Porti, Telefon, Internet u Kommunikation)	6'666.97		8'500.00		7'916.78	
2198.3150.01	Unterhalt Kopierer	15'907.65		15'800.00		14'800.14	
2198.3151.01	Unterhalt Mobilien und Geräte	26'399.18		24'000.00		16'771.27	
2198.3151.02	Unterhalt und Reparaturen (Hauswirtschaft)	590.55		700.00		1'889.70	
2198.3153.01	Informatik und PC-Support	55'220.03		28'000.00		37'084.98	
2198.3170.01	Spesenentschädigungen	2'925.00		1'800.00		3'101.60	
2198.3171.01	Veranstaltungen und Bildungsanlässe	16'233.50		11'400.00		8'638.20	
2198.3171.02	Beiträge Landschulwochen, Schulreisen	11'142.45		14'100.00		13'404.95	
2198.3171.03	Beiträge Projekte	6'786.48		15'100.00		11'269.69	
2198.3320.01	Planm. Abschr. Software	58'101.85		58'100.00		58'101.86	
2198.4260.01	Rückerstattungen Dritter		13'359.68		10'000.00		16'871.20
29	Übriges Bildungswesen	3'493.00		3'500.00		3'472.00	
299	Bildung	3'493.00		3'500.00		3'472.00	
2991	Erwachsenenbildung	3'493.00		3'500.00		3'472.00	
2991.3130.04	Volkshochschule Frutigland	3'493.00		3'500.00		3'472.00	
3	Kultur, Sport und Freizeit, Kirche	1'618'986.54	413'569.57	1'636'500.00	410'500.00	1'614'761.59	451'239.72
	Netto Aufwand		1'205'416.97		1'226'000.00		1'163'521.87
31	Kulturerbe	1'800.00		2'500.00		24'279.95	5'500.00
311	Museen und bildende Kunst	1'800.00		2'500.00		24'279.95	5'500.00
3110	Museen und bildende Kunst	1'800.00		2'500.00		24'279.95	5'500.00
3110.3636.01	Beitrag Heimatmuseum	2'800.00		2'500.00		2'500.00	

Jahresrechnung 2025

Erfolgsrechnung nach Funktionen

Konto	Erfolgsrechnung Funktionale Gliederung ER	Rechnung 2025		Budget 2025		Rechnung 2024	
		Aufwand	Ertrag	Aufwand	Ertrag	Aufwand	Ertrag
3110.3636.02	Beitrag Bannwaldmuseum	-1'000.00				21'779.95	
3110.4260.01	Rückerstattungen						5'500.00
32	Kultur, übrige	71'130.82	800.00	71'100.00	500.00	72'676.63	20.00
321	Bibliotheken	19'200.00		18'000.00		19'200.00	
3210	Bibliotheken	19'200.00		18'000.00		19'200.00	
3210.3635.01	Bibliothekverein, Beitrag	19'200.00		18'000.00		19'200.00	
322	Konzert und Theater	16'000.00		16'000.00		16'000.00	
3220	Musik und Theater	16'000.00		16'000.00		16'000.00	
3220.3634.01	Beitrag Kammermusikfestival	15'000.00		15'000.00		15'000.00	
3220.3636.01	Beitrag Musikgesellschaft	1'000.00		1'000.00		1'000.00	
329	Kultur	35'930.82	800.00	37'100.00	500.00	37'476.63	20.00
3290	Übrige Kultur	35'930.82	800.00	37'100.00	500.00	37'476.63	20.00
3290.3130.02	Jungbürgerfeier	840.00		1'500.00		797.30	
3290.3300.90	Planm. Abschr. Übrige Sachanlagen	9'821.82		9'800.00		9'821.83	
3290.3632.01	Kulturförderungsbeitrag	6'769.00		6'800.00		6'170.00	
3290.3634.01	Bundesfeier	7'500.00		7'500.00		7'500.00	
3290.3635.01	Diverse Kulturbeiträge	7'000.00		7'500.00		9'187.50	
3290.3636.01	Beitrag Dorfarchiv	4'000.00		4'000.00		4'000.00	
3290.4250.01	Adelboden, Ortsbücher		800.00		500.00		20.00
33	Medien	560.00		600.00		560.00	
332	Massenmedien	560.00		600.00		560.00	
3320	Massenmedien	560.00		600.00		560.00	
3320.3137.01	Unternehmensabgabe	560.00		600.00		560.00	
34	Sport und Freizeit	1'545'495.72	412'769.57	1'562'300.00	410'000.00	1'517'245.01	445'719.72
341	Sport	1'051'011.00	19'502.80	1'017'200.00	12'000.00	965'162.48	14'346.10
3410	Sport	353'573.60		346'000.00		344'743.70	
3410.3130.01	Sportlehreungen	2'631.60		6'000.00		4'853.70	
3410.3634.01	Beitrag Freizeit- und Sportarena	275'000.00		275'000.00		275'000.00	

Jahresrechnung 2025

Erfolgsrechnung nach Funktionen

Konto	Erfolgsrechnung Funktionale Gliederung ER	Rechnung 2025		Budget 2025		Rechnung 2024	
		Aufwand	Ertrag	Aufwand	Ertrag	Aufwand	Ertrag
3410.3634.02	TALK AG, Beitrag für Loipenunterhalt	5'000.00		5'000.00		5'000.00	
3410.3635.01	Beiträge an Sportorganisationen	15'400.00		11'000.00		9'400.00	
3410.3635.11	SnowFarming Tschentenalp, Beitrag	18'000.00		18'000.00		18'000.00	
3410.3636.01	Beiträge an örtliche Vereine	37'542.00		30'000.00		32'490.00	
3410.3636.02	Talentförderung			1'000.00			
3411	Schwimmbad	334'360.19	4'620.30	333'700.00	4'000.00	309'215.88	4'876.10
3411.3130.01	Telefonie, Internet u. Kommunikation	1'312.90		1'600.00		1'461.44	
3411.3132.01	Vorprojekte, Abklärungen, Studien	1'281.30		4'000.00			
3411.3134.01	Sachversicherungsprämien	2'611.60		2'700.00		2'666.80	
3411.3137.01	Steuern und Abgaben	6'874.08		6'500.00		6'168.14	
3411.3140.01	Baulicher UH Gruebi	23'360.80		20'000.00			
3411.3300.40	Planm. Abschr. Hochbauten VV	133'440.43		133'400.00		133'440.43	
3411.3300.60	Planm. Abschr. Mobilien VV	65'479.08		65'500.00		65'479.07	
3411.3635.01	Beitrag Schwimmbad	100'000.00		100'000.00		100'000.00	
3411.4260.01	Rückerstattungen Dritter		620.30				876.10
3411.4470.01	Mietzinse		4'000.00		4'000.00		4'000.00
3412	Turnhalle u. Sportplatz (Gurtnermatte)	215'118.51	14'882.50	199'500.00	8'000.00	165'256.40	9'470.00
3412.3010.01	Löhne Turnhalle u. Sportplatz	55'135.20		54'600.00		54'758.10	
3412.3050.01	AHV, IV, EO, ALV, Verw.kosten	3'514.20		3'600.00		3'494.45	
3412.3052.01	Pensionskasse	2'243.40		2'400.00		2'242.80	
3412.3053.01	Unfallversicherungen	119.85		300.00		119.20	
3412.3054.01	Familienausgleichskasse	812.85		800.00		808.65	
3412.3055.01	Krankentaggeldversicherungen	206.20		200.00		204.75	
3412.3101.01	Betriebs-, Verbrauchsmaterial	5'205.85		3'500.00		8'029.36	
3412.3111.01	Anschaffungen Geräte, Material	3'922.05		10'000.00		10'231.50	
3412.3120.10	Energie / Wasser (Versorgung)	21'513.05		22'300.00		21'644.65	
3412.3120.20	Abfall / Abwasser (Entsorgung)	2'688.90		2'000.00		2'688.90	
3412.3131.01	Planung und Projektierung			5'000.00			
3412.3134.01	Sachversicherungsprämien	193.82		400.00		341.00	
3412.3137.01	Steuern und Abgaben	22.70		100.00		22.70	
3412.3144.01	Baulicher Unterhalt	67'714.95		60'000.00		32'403.05	
3412.3151.01	Reparatur, Unterhalt und Ersatz (Turnhalle)	26'459.90		8'000.00		1'412.90	
3412.3151.02	Reparatur, Unterhalt und Ersatz (Gurtnermatte)	102.70		1'000.00		1'591.50	
3412.3300.40	Planm. Abschr. Hochbauten VV	25'262.89		25'300.00		25'262.89	
3412.4260.01	Rückerstattungen Dritter		6'570.00		2'000.00		20.00
3412.4472.01	Benutzungsgebühren		8'312.50		6'000.00		9'450.00
3413	Adelbodner Skitag (Weltcup)	147'958.70		138'000.00		145'946.50	
3413.3130.01	Dienstleistungen Dritter	7'955.70		8'000.00		5'939.00	

Jahresrechnung 2025

Erfolgsrechnung nach Funktionen

Konto	Erfolgsrechnung Funktionale Gliederung ER	Rechnung 2025		Budget 2025		Rechnung 2024	
		Aufwand	Ertrag	Aufwand	Ertrag	Aufwand	Ertrag
3413.3634.01	Ordentlicher Beitrag Weltcup	100'000.00		100'000.00		100'000.00	
3413.3910.01	Interne Verrechnung, Sachleistungen	40'003.00		30'000.00		40'007.50	
342	Freizeit	494'484.72	393'266.77	545'100.00	398'000.00	552'082.53	431'373.62
3420	Freizeit	121'685.67	18'266.77	157'700.00	13'000.00	154'676.21	56'373.62
3420.3120.10	Energie / Wasser (Versorgung)	1'060.55		1'000.00		773.65	
3420.3131.01	Planung und Projektierung			1'000.00		6'366.05	
3420.3140.01	Baulicher UH öff. Anlagen	2'707.85		3'000.00		2'081.45	
3420.3141.01	Wanderwege (Unterhalt)	169.30		40'000.00		17'416.50	
3420.3144.01	Baulicher Unterhalt Spielplätze			2'000.00		729.70	
3420.3300.10	Planm. Abschr. Wanderwege VV	9'801.66		14'800.00		9'801.65	
3420.3300.40	Planm. Abschr. Hochbauten VV	14'007.41		14'000.00		14'007.41	
3420.3634.02	Wanderwegkonzept 2010	47'049.90		35'000.00		35'000.00	
3420.3635.02	Berner Wanderwege	689.00		700.00		679.80	
3420.3635.03	Beitrag Erlebniswege					21'620.00	
3420.3636.01	Beitrag Ludothek	7'200.00		7'200.00		7'200.00	
3420.3660.50	Planm. Abschr. Investitionsbeiträge	25'000.00		25'000.00		25'000.00	
3420.3910.01	Interne Verrechnung, Personalaufwand	14'000.00		14'000.00		14'000.00	
3420.4260.01	Rückerstattungen Dritter		1'987.55		1'800.00		40'524.10
3420.4470.01	Pacht- und Mietzinse		8'200.00		7'200.00		8'440.00
3420.4637.01	Beiträge von privaten Haushalten		8'079.22		4'000.00		7'409.52
3421	Bike- und Wanderwegstrecken	372'799.05	375'000.00	387'400.00	385'000.00	397'406.32	375'000.00
3421.3120.20	Abfall / Abwasser (Entsorgung)	9'102.05		7'000.00		5'135.40	
3421.3131.01	Dienstleistungen Dritter (BAAG)	1'200.00		1'700.00		2'600.00	
3421.3134.01	Sachversicherungsprämien			2'000.00			
3421.3141.01	Weg und Streckenunterhalt	90'023.00		70'000.00		74'490.17	
3421.3170.01	Spesenentschädigungen	1'541.00		1'700.00		1'599.00	
3421.3910.01	IV, Dienstleistungen (6150)	230'655.00		230'000.00		264'909.00	
3421.3920.01	IV, Maschinen, Fahrzeuge	40'278.00		75'000.00		48'672.75	
3421.4240.01	Dienstleistungen, Bikeanlagen/Routen				10'000.00		
3421.4990.01	IV Dienstleistungen Kurtaxen		375'000.00		375'000.00		375'000.00
4	Gesundheit	40'534.85		36'100.00		47'147.15	
	Netto Aufwand		40'534.85		36'100.00		47'147.15
42	Ambulante Krankenpflege	21'000.00		12'000.00		25'800.00	
422	Rettungsdienste	21'000.00		12'000.00		25'800.00	

Jahresrechnung 2025

Erfolgsrechnung nach Funktionen

Konto	Erfolgsrechnung Funktionale Gliederung ER	Rechnung 2025		Budget 2025		Rechnung 2024	
		Aufwand	Ertrag	Aufwand	Ertrag	Aufwand	Ertrag
4220	 Rettungsdienste	21'000.00		12'000.00		25'800.00	
4220.3130.01	Ersthelfer/innen	21'000.00		12'000.00		25'800.00	
43	 Gesundheit	19'534.85		24'100.00		21'347.15	
433	 Schulgesundheitsdienst	19'534.85		24'100.00		21'347.15	
4330	 Schulgesundheitsdienst	9'880.00		12'600.00		10'015.00	
4330.3106.01	Medizinisches Material, Laustanten			500.00			
4330.3134.01	Sachversicherungsprämien			100.00			
4330.3136.01	Schularzthonorare	9'880.00		12'000.00		10'015.00	
4331	 Schulzahnpflege	9'654.85		11'500.00		11'332.15	
4331.3020.01	Besoldungen	518.70				1'163.95	
4331.3053.01	AG-Beiträge an Unfallversicherungen	1.15				2.55	
4331.3136.01	Untersuchungskosten	9'135.00		11'000.00		10'165.65	
4331.3637.01	Gemeindebeiträge an Eltern			500.00			
5	 Soziale Sicherheit	2'944'132.92	72'352.33	3'070'500.00	42'000.00	2'816'068.00	42'947.64
	Netto Aufwand		2'871'780.59		3'028'500.00		2'773'120.36
53	 Alter + Hinterlassene	779'057.85	12'593.00	851'000.00	13'000.00	805'659.00	13'060.00
531	 Alters- und Hinterlassenenversicherung AHV		12'593.00		13'000.00		13'060.00
5310	 Alters- und Hinterlassenenversicherung AHV		12'593.00		13'000.00		13'060.00
5310.4611.01	Rückerstattung Kanton an Verwaltungskosten		12'593.00		13'000.00		13'060.00
532	 Ergänzungsleistungen AHV/IV	772'342.00		842'000.00		800'279.00	
5320	 Ergänzungsleistungen AHV/IV	772'342.00		842'000.00		800'279.00	
5320.3631.01	Gemeindeanteil Lastenausgleich EL	772'342.00		842'000.00		800'279.00	
535	 Leistungen an das Alter	6'715.85		9'000.00		5'380.00	
5350	 Leistungen an das Alter	6'715.85		9'000.00		5'380.00	
5350.3010.01	Löhne Leistungen an das Alter	1'844.60		1'000.00		524.85	
5350.3053.01	AG-Beiträge an Unfallversicherungen	4.05				1.15	
5350.3130.01	Dientsleistungen Dritter (Mahlzeitendienst, Seniorenmittagessen)	9.00		3'000.00			
5350.3632.01	Umsetzung Altersleitbild (Frutigland)	4'858.20		5'000.00		4'854.00	

Jahresrechnung 2025

Erfolgsrechnung nach Funktionen

Konto	Erfolgsrechnung Funktionale Gliederung ER	Rechnung 2025		Budget 2025		Rechnung 2024	
		Aufwand	Ertrag	Aufwand	Ertrag	Aufwand	Ertrag
54	Familie und Jugend	84'300.35	59'096.98	60'500.00	28'000.00	58'483.00	28'822.64
541	Familienzulagen	8'209.00		17'000.00		11'865.00	
5410	Familienzulagen	8'209.00		17'000.00		11'865.00	
5410.3631.01	Lastenausgleich Familienzulagen	8'209.00		17'000.00		11'865.00	
543	Alimentenbevorschussung und -inkasso			1'000.00		669.70	
5430	Alimentenbevorschussung und -inkasso			1'000.00		669.70	
5430.3130.01	Gebühren Alimenteninkassostelle			1'000.00		669.70	
544	Jugendschutz	3'000.00		5'500.00		8'000.00	
5440	Jugendschutz allgemein	3'000.00		5'500.00		8'000.00	
5440.3109.01	Projekte, Jugendarbeit	2'500.00		5'000.00		7'500.00	
5440.3910.01	Interne Verrechnung, Kommission (Kto. 012)	500.00		500.00		500.00	
545	Leistungen an Familien	73'091.35	59'096.98	37'000.00	28'000.00	37'948.30	28'822.64
5451	Kinderkrippen und Kinderhorte	73'091.35	59'096.98	37'000.00	28'000.00	37'948.30	28'822.64
5451.3130.01	Bearbeitungsgebühren (Gesuche)	2'240.00		2'000.00		1'920.00	
5451.3612.01	Betreuungsgutscheine	70'851.35		35'000.00		36'028.30	
5451.4631.01	Beiträge vom Kanton		59'096.98		28'000.00		28'822.64
57	Sozialhilfe und Asylwesen	2'080'774.72	662.35	2'159'000.00	1'000.00	1'951'926.00	1'065.00
579	Sozialhilfe	2'080'774.72	662.35	2'159'000.00	1'000.00	1'951'926.00	1'065.00
5790	Sozialhilfe	12'481.83	662.35	9'000.00	1'000.00	3'527.49	1'065.00
5790.3105.01	Verbilligungsaktionen	449.33		1'000.00		974.49	
5790.3636.01	Beiträge Soziale Org.	12'032.50		8'000.00		2'553.00	
5790.4260.01	Rückerstattungen Aktionen		662.35		1'000.00		1'065.00
5796	Regionaler Sozialdienst	10'033.30		25'000.00		8'898.85	
5796.3130.01	Regionaler Sozialdienst	10'033.30		25'000.00		8'898.85	
5799	Lastenausgleich Soziales	2'058'259.59		2'125'000.00		1'939'499.66	
5799.3611.01	Gemeindeanteil Lastenausgleich Sozialhilfe	2'026'269.59		2'125'000.00		1'920'099.66	
5799.3611.09	Rückstellung LA Sozialhilfe	31'990.00				19'400.00	

Jahresrechnung 2025

Erfolgsrechnung nach Funktionen

Konto	Erfolgsrechnung Funktionale Gliederung ER	Rechnung 2025		Budget 2025		Rechnung 2024	
		Aufwand	Ertrag	Aufwand	Ertrag	Aufwand	Ertrag
6	Verkehr und Nachrichtenübermittlung	3'315'509.27	905'025.74	3'394'350.00	802'100.00	3'262'917.09	829'546.65
	Netto Aufwand		2'410'483.53		2'592'250.00		2'433'370.44
61	Strassenverkehr	2'566'699.47	860'950.54	2'591'350.00	758'100.00	2'542'245.79	788'534.65
615	Gemeindestrassen	2'566'579.47	860'950.54	2'591'250.00	758'100.00	2'542'125.79	788'534.65
6150	Gemeindestrassen	2'426'824.06	625'125.95	2'482'050.00	571'300.00	2'414'890.27	549'995.90
6150.3010.01	Löhne Betriebspersonal	796'643.15		807'800.00		831'438.45	
6150.3010.09	Aufwandminderungskonto	-27'947.30				-14'881.15	
6150.3010.50	Überzeit- und Ferienguthaben (Rückstellungen)	3'600.00				9'800.00	
6150.3050.01	AHV, IV, EO, ALV, Verw.kosten	50'439.90		53'200.00		53'781.45	
6150.3052.01	Pensionskasse	43'878.45		59'100.00		42'964.20	
6150.3053.01	Unfallversicherungen	4'972.57		5'300.00		5'550.70	
6150.3054.01	Familienausgleichskasse	11'667.50		12'100.00		11'388.30	
6150.3055.01	Krankentaggeldversicherungen	2'999.25		3'100.00		3'155.25	
6150.3090.01	Weiterbildung	5'998.40		3'000.00		5'107.30	
6150.3101.02	Treibstoffe	33'199.87		45'000.00		41'183.39	
6150.3101.03	Betriebs-, Verbrauchsmaterial	2'002.15		4'500.00		3'484.42	
6150.3101.04	Strassensignalisationen	22'567.00		23'500.00		12'053.42	
6150.3101.05	Verbrauchsmaterial Winterdienst	50'937.38		35'000.00		39'114.52	
6150.3101.07	Verbrauchsmaterial Strassenmarkierung	2'363.14		4'000.00		1'311.07	
6150.3111.01	Anschaffungen	20'097.05		20'000.00		11'604.05	
6150.3112.01	Dienstkleider	6'778.95		5'550.00		10'072.05	
6150.3119.01	Landerwerb Gemeindestrassen	12'156.10		5'000.00		4'896.05	
6150.3120.02	Benützungsschädigung Kanalisation	21'620.00		21'500.00		21'620.00	
6150.3120.10	Energie / Wasser (Versorgung)	18'513.00		26'000.00		11'862.86	
6150.3120.20	Abfall / Abwasser (Entsorgung)	6'422.95		3'000.00		1'318.80	
6150.3130.01	Telefonie, Internet u. Kommunikation	670.25		1'000.00		43.85	
6150.3130.02	Führen, Mieten, Sommer	5'166.60		20'000.00		4'208.45	
6150.3130.03	Schneeräumung durch Dritte	79'538.20		125'000.00		125'593.25	
6150.3132.01	Vorprojekte, Abklärungen, Studien	26'671.60		15'000.00		13'568.30	
6150.3132.10	Verschreibungs- und Geometerkosten für Landerwerb	976.15		10'000.00			
6150.3134.01	Sachversicherungsprämien	20'360.56		20'000.00		17'931.74	
6150.3137.01	Steuern und Abgaben	8'269.70		10'000.00		9'724.75	
6150.3141.01	Strassenreinigung	13'782.45		14'000.00		27'529.70	
6150.3141.02	Örtliche Strassenausbauten	81'570.80		100'000.00		85'687.25	
6150.3141.03	Strassenunterhalt und Belagsarbeiten	269'150.57		280'000.00		319'223.84	
6150.3144.01	Baulicher UH (Magazine)	52'924.65		5'000.00		20'789.80	
6150.3144.02	Baulicher Unterhalt Werkhof	8'808.70		5'000.00		17'097.42	
6150.3151.01	Reparatur, Unterhalt und Ersatz (nicht zuweisbar)	142'717.76		135'000.00		117'164.15	

Jahresrechnung 2025

Erfolgsrechnung nach Funktionen

Konto	Erfolgsrechnung Funktionale Gliederung ER	Rechnung 2025		Budget 2025		Rechnung 2024	
		Aufwand	Ertrag	Aufwand	Ertrag	Aufwand	Ertrag
6150.3170.01	Spesenentschädigungen	5'895.80		1'000.00		4'541.70	
6150.3190.01	Schadenvergütung, Selbstbehalte Versicherungen	500.00				1'924.35	
6150.3300.10	Planm. Abschr. Strassen VV	300'211.28		276'800.00		250'934.23	
6150.3300.40	Planm. Abschr. Hochbauten VV	176'945.91		176'700.00		176'945.90	
6150.3300.60	Planm. Abschr. Mobilien VV	105'409.76		102'600.00		76'812.65	
6150.3636.01	Beiträge an private Organisationen ohne Erwerbszweck			10'000.00			
6150.3660.20	Planm. Abschr. Investitionsbeiträge	343.81		300.00		343.81	
6150.3910.01	Interne Verrechnung, Kommission (Kto. 012)	3'000.00		3'000.00		3'000.00	
6150.3910.02	Interne Verrechnung, Personalaufwand	35'000.00		35'000.00		35'000.00	
6150.4240.01	Privatarbeiten, Erträge		114'050.70		87'000.00		90'919.90
6150.4240.02	Fahrzeuge und Geräte (7301)						25'000.00
6150.4250.01	Verkaufserlöse		8'109.50		15'000.00		
6150.4260.01	Rückerstattungen Dritter		31'240.75		2'500.00		4'494.25
6150.4470.01	Mietzinsertrag		6'000.00		6'000.00		6'000.00
6150.4612.10	Dienstleistungserträge (7301)		52'530.00		69'800.00		44'000.00
6150.4631.02	Kantonsbeitrag		81'262.00		20'000.00		
6150.4910.01	Interne Verrechnung, Dienstleistungserträge		255'655.00		260'000.00		294'909.00
6150.4920.01	Interene Verrechnung Mietzins		76'278.00		111'000.00		84'672.75
6155	Parkplätze	139'755.41	235'824.59	109'200.00	186'800.00	127'235.52	238'538.75
6155.3010.01	Löhne Personal	49'260.60		52'000.00		49'117.85	
6155.3050.01	AHV, IV, EO, ALV, Verw.kosten	3'157.50		3'400.00		3'126.95	
6155.3052.01	Pensionskasse	2'280.75		2'700.00		2'931.25	
6155.3053.01	Unfallversicherungen	338.65		300.00		335.45	
6155.3054.01	Familienausgleichskasse	730.40		800.00		723.25	
6155.3055.01	Krankentaggeldversicherungen	185.05		200.00		183.20	
6155.3099.01	Übriger Personalaufwand	500.00		500.00			
6155.3101.01	Betriebs-, Verbrauchsmaterial	1'088.00		2'000.00		789.61	
6155.3111.01	Anschaffungen	197.85		2'000.00		693.00	
6155.3112.01	Dienstkleider	1'378.85		700.00		901.50	
6155.3120.10	Energie / Wasser (Versorgung)	194.70		200.00		162.20	
6155.3130.04	Parkgebührenaufwand, Leistung an Dritte	31'347.37		13'000.00		14'759.63	
6155.3134.01	Sachversicherungsprämien	196.96		300.00		219.68	
6155.3151.01	Reparatur, Unterhalt und Ersatz	4'783.45		3'000.00		4'948.30	
6155.3160.01	Pacht- und Benützungsgebühren	14'004.45		14'000.00		14'004.45	
6155.3170.01	Spesenentschädigungen	138.00		300.00		198.00	
6155.3893.01	Einlagen in Spezialfinanzierung	3'857.83		1'800.00		4'141.20	
6155.3910.02	Interne Verrechnung, Personalaufwand	26'115.00		12'000.00		30'000.00	
6155.4240.01	Vermietung Parkplätze		46'246.00		35'000.00		53'999.75
6155.4240.02	Parkgebühren		135'656.25		115'000.00		114'999.07
6155.4240.03	Parkgebühren (steuerbar)		11'914.80		10'000.00		24'729.33

Jahresrechnung 2025

Erfolgsrechnung nach Funktionen

Konto	Erfolgsrechnung Funktionale Gliederung ER	Rechnung 2025		Budget 2025		Rechnung 2024	
		Aufwand	Ertrag	Aufwand	Ertrag	Aufwand	Ertrag
6155.4260.01	Rückerstattungen Dritter		5'029.00		5'000.00		4'866.60
6155.4270.01	Bussen		16'920.71		20'000.00		11'802.80
6155.4612.10	Dienstleistungserträge (7301)						7'800.00
6155.4910.01	Interne Verrechnung, Dienstleistungen		16'200.00				16'200.00
6155.4940.01	Interne Verrechnung, Verrechnete Aktivzinsen		3'857.83		1'800.00		4'141.20
618	Privatstrassen	120.00		100.00		120.00	
6180	Privatstrassen	120.00		100.00		120.00	
6180.3637.01	Beiträge für private Zufahrten	120.00		100.00		120.00	
62	Öffentlicher Verkehr	748'809.80	44'075.20	803'000.00	44'000.00	720'671.30	41'012.00
622	Regionalverkehr	334'141.30		350'000.00		334'836.75	
6220	Regionalverkehr	334'141.30		350'000.00		334'836.75	
6220.3634.03	Ortsverkehr	334'141.30		350'000.00		334'836.75	
623	Agglomerationsverkehr	3'597.90		29'000.00		3'692.80	
6230	Agglomerationsverkehr	3'597.90		29'000.00		3'692.80	
6230.3144.01	Bushaltestellen (Unterstand)			25'000.00			
6230.3160.01	Miete, Benützungskosten	951.50		1'000.00		1'124.50	
6230.3632.01	Beitrag Moonliner, RVK	2'646.40		3'000.00		2'568.30	
629	Öffentlicher Verkehr	411'070.60	44'075.20	424'000.00	44'000.00	382'141.75	41'012.00
6290	Öffentlicher Verkehr	42'026.60	44'075.20	42'000.00	44'000.00	39'612.25	41'012.00
6290.3109.01	Generalabonnemente, Tageskarten	42'026.60		42'000.00		39'612.25	
6290.4250.01	Erlöse Generalabonnemente		44'075.20		44'000.00		41'012.00
6291	Gemeindeanteil Öffentlicher Verkehr	369'044.00		382'000.00		342'529.50	
6291.3631.01	Gemeindeanteil Lastenausgleich öffentlicher Verkehr	369'044.00		382'000.00		342'529.50	
7	Umweltschutz und Raumordnung	3'428'587.23	3'050'013.50	3'320'800.00	3'006'700.00	3'293'585.87	2'984'947.65
	Netto Aufwand		378'573.73		314'100.00		308'638.22
72	Abwasserentsorgung	1'869'025.84	1'869'025.84	1'805'600.00	1'805'600.00	1'827'276.10	1'827'276.10
720	Abwasserentsorgung	1'869'025.84	1'869'025.84	1'805'600.00	1'805'600.00	1'827'276.10	1'827'276.10

Konto	Erfolgsrechnung Funktionale Gliederung ER	Rechnung 2025		Budget 2025		Rechnung 2024	
		Aufwand	Ertrag	Aufwand	Ertrag	Aufwand	Ertrag
7201	Abwasserentsorgung [Gemeindebetrieb]	1'869'025.84	1'869'025.84	1'805'600.00	1'805'600.00	1'827'276.10	1'827'276.10
7201.3010.01	Löhne Abwasserentsorgung	195'965.65		196'900.00		191'820.75	
7201.3010.50	Überzeit- und Ferienguthaben (Rückstellungen)	2'600.00				-3'700.00	
7201.3050.01	AHV, IV, EO, ALV, Verw.kosten	12'192.40		8'000.00		11'992.25	
7201.3052.01	Pensionskasse	11'924.60		12'000.00		11'801.40	
7201.3053.01	Unfallversicherungen	127.73		1'300.00		1'286.75	
7201.3054.01	Familienausgleichskasse	2'820.05		3'000.00		2'773.65	
7201.3055.01	Krankentaggeldversicherungen	861.55		700.00		702.60	
7201.3090.01	Weiterbildung	1'860.00		2'000.00		1'842.10	
7201.3101.10	Chemikalien, Fällmittel	41'608.77		45'000.00		52'932.00	
7201.3101.20	Betriebs-, Verbrauchsmaterial	7'458.56		12'000.00		10'329.01	
7201.3101.30	Treibstoffverbrauch	2'691.80		8'000.00		3'354.13	
7201.3111.01	Verschiedene Anschaffungen	3'425.92		1'500.00		18'969.79	
7201.3112.01	Dienstkleider	558.65		1'400.00		1'320.45	
7201.3120.10	Energie / Wasser (Versorgung)	39'349.20		50'000.00		47'736.65	
7201.3120.11	Strom Schmutzwasserpumpe	9'324.50		14'000.00		12'061.20	
7201.3120.20	Entsorgung Schlamm	56'118.00		60'000.00		56'350.35	
7201.3130.01	Telefonie, Internet u. Kommunikation	5'377.95		6'000.00		5'025.75	
7201.3131.01	Arbeiten Dritter, Ingenieurarbeiten	28'102.10		25'000.00		25'188.55	
7201.3132.01	Rechtskosten, Gutachten, Expertisen			5'000.00		111.00	
7201.3132.02	Zustandsaufnahme privater Abwasseranlagen	1'522.00		20'000.00		1'200.00	
7201.3134.01	Sachversicherungsprämien	18'001.33		17'000.00		16'450.83	
7201.3137.01	Steuern und Abgaben	3'004.25		3'200.00		3'004.30	
7201.3143.01	Örtliche werterhaltende Massnahmen Kanalisation	90'750.70		100'000.00		144'644.72	
7201.3144.01	Reparaturen Gebäude und Anlagen	10'128.20		5'000.00		2'907.40	
7201.3151.01	Warterhaltende Massnahmen ARA und Spezialbauwerke	101'421.82		100'000.00		86'142.99	
7201.3151.02	Reparatur, Unterhalt Fahrzeuge	10'033.85		5'000.00		4'145.20	
7201.3158.01	Serviceverträge	9'002.60		8'000.00		6'931.35	
7201.3161.01	Miete von Maschinen und Geräten	401.50		1'000.00			
7201.3170.01	Spesenentschädigungen	90.30		500.00		135.00	
7201.3300.30	Planm. Abschr. Tiefbauten VV SF	58'141.81		60'200.00		50'804.78	
7201.3300.40	Planm. Abschr. Hochbauten VV SF	12'090.18		14'300.00		12'299.05	
7201.3300.60	Planm. Abschr. Mobilien VV SF	35'096.91		35'100.00		35'096.92	
7201.3510.10	Einlage in SF Werterhalt (nach Wiederbeschaffungswert)	605'070.00		612'300.00		661'020.00	
7201.3510.50	Einlage in SF Werterhalt (Anschlussgebühren)	97'200.00		90'000.00		41'280.00	
7201.3612.01	Festabfallbeseitigung (7301)	34'000.00		34'000.00		34'000.00	
7201.3612.10	Interne Verrechnung Personalaufwand	166'000.00		166'000.00		166'000.00	
7201.3612.20	Kommission (Kto. 0120)	1'500.00		1'500.00		1'500.00	
7201.3631.01	Abgabe Abwasserfonds	75'730.18		80'000.00		70'831.00	
7201.3636.01	Beiträge	690.00		700.00		690.00	
7201.4240.10	Grundgebühren (Abwasser)		1'349'763.35		1'340'000.00		1'334'095.50

Konto	Erfolgsrechnung Funktionale Gliederung ER	Rechnung 2025		Budget 2025		Rechnung 2024	
		Aufwand	Ertrag	Aufwand	Ertrag	Aufwand	Ertrag
7201.4240.20	Dienstleistungserträge		5'943.55		8'000.00		7'953.50
7201.4240.50	Anschlussgebühren		127'920.00		90'000.00		41'280.00
7201.4250.01	Stromverkauf		2'496.95		1'500.00		1'100.05
7201.4260.01	Rückerstattungen		-23'907.50		1'000.00		28'755.00
7201.4409.01	Verrechnung Zinsen		14'595.95		19'400.00		25'226.40
7201.4510.10	Entnahme aus Spezialfinanzierung WE (Abschreibungen)		105'328.90		111'100.00		98'200.75
7201.4510.11	Entnahme aus Spezialfinanzierung WE (ER)		205'726.64		200'000.00		252'664.90
7201.4612.01	Hammermühle (7301)				14'000.00		14'000.00
7201.4612.10	Dienstleistungserträge (7301, Abfall)		31'158.00		5'700.00		24'000.00
7201.4631.01	Kantonsbeiträge		50'000.00		3'000.00		
7201.9010.20	Ertragsüberschuss	116'782.78				36'294.18	
7201.9011.20	Aufwandüberschuss				11'900.00		
73	Abfall	953'445.25	953'445.25	1'004'700.00	1'004'700.00	864'116.85	864'116.85
730	Abfall	953'445.25	953'445.25	1'004'700.00	1'004'700.00	864'116.85	864'116.85
7301	Abfall [Gemeindebetrieb]	953'445.25	953'445.25	1'004'700.00	1'004'700.00	864'116.85	864'116.85
7301.3101.01	Treibstoffe	2'142.10		2'500.00		1'307.20	
7301.3101.20	Betriebs-, Verbrauchsmaterial	1'262.99		1'000.00		406.92	
7301.3111.01	Anschaffungen	6'800.00		3'000.00		1'337.90	
7301.3120.10	Energie / Wasser (Versorgung)	2'568.70		4'000.00		4'129.15	
7301.3130.01	Entsorgungskosten Sperrgut, Holz, Grüngut etc.	61'639.60		60'000.00		61'111.70	
7301.3130.02	Entsorgungsgebühren AVAG	180'729.45		190'000.00		174'013.35	
7301.3130.03	Informationskosten	3'506.00		4'500.00		3'592.25	
7301.3130.04	Kauf von Marken, Plomben und Säcken	8'341.11		8'000.00		8'365.02	
7301.3130.05	Abfuhrkosten Kehricht und Separatsammlungen	285'530.50		280'000.00		273'370.34	
7301.3130.06	Neophyten Bekämpfung	6'261.50		8'000.00		6'663.80	
7301.3131.01	Arbeiten Dritter, Ingenieurarbeiten	2'622.10		15'000.00		83.25	
7301.3134.01	Sachversicherungsprämien	882.29		1'000.00		1'005.98	
7301.3137.01	Steuern und Abgaben	22.15		100.00		10.70	
7301.3144.01	Gebäudeunterhalt	931.20		1'000.00			
7301.3144.02	Verbesserungen/Standplätze	43'600.30		100'000.00		7'938.05	
7301.3151.01	Containerreparaturen	1'582.60		2'000.00			
7301.3151.02	Reparaturen, Unterhalt und Ersatz	30'047.30		5'000.00		1'507.32	
7301.3160.01	Pacht- und Benutzungsgebühren	16'320.25		15'000.00		15'175.90	
7301.3170.01	Spesen Kadaverentsorgung	2'643.00		3'000.00		2'594.00	
7301.3300.35	Abschr. SF Abfall (altes VV)	61'698.58		61'700.00		61'698.59	
7301.3300.40	Planm. Abschr. Hochbauten VV SF	1'333.68		2'100.00		1'333.68	
7301.3300.60	Planm. Abschr. Mobilien VV SF	6'000.00		6'000.00		6'000.00	
7301.3409.01	Verrechnung Zinsen			1'000.00			

Jahresrechnung 2025

Erfolgsrechnung nach Funktionen

Konto	Erfolgsrechnung Funktionale Gliederung ER	Rechnung 2025		Budget 2025		Rechnung 2024	
		Aufwand	Ertrag	Aufwand	Ertrag	Aufwand	Ertrag
7301.3612.01	Verrechnung Hammermühle (7201)			14'000.00		14'000.00	
7301.3612.10	Interne Verrechnung Dienstleistungen	214'270.55		203'800.00		205'900.00	
7301.3612.20	Kommission (Kto. 0120)	1'500.00		1'500.00		1'500.00	
7301.3632.01	Kadaver-Verwertung	10'383.30		10'000.00		9'515.75	
7301.3636.01	Beiträge	826.00		1'500.00		1'556.00	
7301.4240.01	Grundgebühren (Abfall)		522'110.50		518'000.00		441'554.48
7301.4240.02	AVAG, Gebühreumsatz		151'678.65		180'000.00		158'700.85
7301.4240.03	Gebühren für Separatsammlungen		46'749.91		45'000.00		50'231.42
7301.4240.04	Gebühren für Speiserestenentsorgung				500.00		
7301.4250.01	Gebühren aus Verkauf von Marken, Plomben und Säcken		155'128.65		145'000.00		111'730.00
7301.4260.01	Rückerstattungen		28'152.25		20'000.00		36'325.20
7301.4409.01	Verrechnung Zinsen		1'967.32				729.63
7301.4472.01	Kehrichtmühle (Schlüsselmiete)		3'330.30		2'500.00		3'330.30
7301.4612.01	Festabfallbeseitigung (7201)		34'000.00		34'000.00		34'000.00
7301.4612.02	Interne Verrechnung DL (7792)		6'240.00				
7301.9011.30	Aufwandüberschuss		4'087.67		59'700.00		27'514.97
74	Verbauungen	188'979.37	109'265.40	127'800.00	98'500.00	223'598.38	232'210.75
742	Lawinenverbauungen	185'055.27	96'350.50	117'800.00	91'000.00	178'563.88	210'730.15
7420	Lawinenverbauungen	185'055.27	96'350.50	117'800.00	91'000.00	178'563.88	210'730.15
7420.3143.02	Schutzbauten, Erhaltungsprj.	91'296.30		100'000.00		157'340.95	
7420.3151.01	Unterhaltskosten Station Ottere	12'740.70		6'600.00		8'591.85	
7420.3151.02	Unterhaltskosten Station Sattligrad-Lavey	2'116.10		3'600.00		2'143.15	
7420.3151.03	Unterhaltskosten Lawinenwarnanlage Achsetberg (Anteil Adelboden)	500.00		500.00		500.00	
7420.3151.04	Unterhaltskosten Station Engstligenalp	78'302.17		4'000.00		5'521.30	
7420.3160.01	Miete, Benützungskosten	100.00		100.00		100.00	
7420.3300.30	Planm. Abschr. Übrige Tiefbauten			3'000.00		4'366.63	
7420.4631.01	Beiträge Kanton		17'984.10		11'000.00		79'495.65
7420.4631.03	Schutzb., Erhaltungsprj. Kt.		78'366.40		80'000.00		131'234.50
745	Naturgefahren	3'924.10	12'914.90	10'000.00	7'500.00	45'034.50	21'480.60
7450	Naturgefahren	3'924.10	12'914.90	10'000.00	7'500.00	45'034.50	21'480.60
7450.3143.01	Umwelt Ereignisse					34'900.70	
7450.3149.10	Unterhalt Felsüberwachung	3'924.10		10'000.00		10'133.80	
7450.4260.01	Rückerstattungen						8'000.00
7450.4631.01	Kantonsbeiträge		12'914.90		7'500.00		13'480.60
77	Übriger Umweltschutz	240'261.90	47'615.00	226'100.00	42'800.00	249'887.49	36'612.00

Konto	Erfolgsrechnung Funktionale Gliederung ER	Rechnung 2025		Budget 2025		Rechnung 2024	
		Aufwand	Ertrag	Aufwand	Ertrag	Aufwand	Ertrag
771	Friedhof und Bestattung	157'292.15	36'550.00	161'400.00	32'800.00	157'494.29	22'750.00
7710	Friedhof und Bestattung allgemein	157'292.15	36'550.00	161'400.00	32'800.00	157'494.29	22'750.00
7710.3101.01	Betriebs-, Verbrauchsmaterial	2'112.55		2'500.00		6'260.40	
7710.3111.01	Anschaffungen			2'000.00			
7710.3120.10	Energie / Wasser (Versorgung)	6'277.65		8'000.00		3'306.50	
7710.3120.20	Abfall / Abwasser (Entsorgung)	1'062.80		1'000.00		1'644.40	
7710.3130.01	Dienstleistungen Dritter (Friedhofgärtner)	61'585.80		60'000.00		61'191.60	
7710.3130.20	Bestattungskosten (gem. BSIG-Nr. 8/860.1/11.1 v. 16.12.02)			2'000.00		13'422.05	
7710.3134.01	Sachversicherungsprämien	2'070.30		2'500.00		2'349.15	
7710.3137.01	Steuern und Abgaben	214.65		200.00		214.65	
7710.3140.01	Friedhofunterhalt (Areal)	40'585.45		32'000.00		42'988.14	
7710.3144.01	Baulicher UH (Gebäude)	21'655.55		25'000.00		5'079.55	
7710.3151.01	Reparatur, Unterhalt und Ersatz	5'481.70		3'000.00		1'015.35	
7710.3161.01	Mieten, Fremdgeräte	1'013.40		6'500.00		4'790.20	
7710.3300.10	Abschreibung Tiefbauten			1'500.00			
7710.3300.60	Planm. Abschr. Mobilien VV	7'232.30		7'200.00		7'232.30	
7710.3910.01	Interne Verrechnung, Personalaufwand	8'000.00		8'000.00		8'000.00	
7710.4240.01	Gebühren für die Bestattung		28'750.00		25'000.00		14'950.00
7710.4470.01	Mietzinsertrag		7'800.00		7'800.00		7'800.00
779	Umweltschutz	82'969.75	11'065.00	64'700.00	10'000.00	92'393.20	13'862.00
7790	Umweltschutz			3'000.00			
7790.3132.01	Vorabklärungen / Projekte			3'000.00			
7791	Öffentliche Toilettenanlagen	69'919.48		54'700.00		85'425.78	2'142.00
7791.3101.01	Betriebs-, Verbrauchsmaterial	4'999.55		4'500.00		5'207.50	
7791.3120.10	Energie / Wasser (Versorgung)	2'975.20		3'000.00		2'951.80	
7791.3120.20	Abfall / Abwasser (Entsorgung)	985.90		1'000.00		985.90	
7791.3134.01	Sachversicherungsprämien	613.20		700.00		682.30	
7791.3137.01	Steuern und Abgaben	115.55		100.00		115.55	
7791.3144.01	Baulicher UH (Gebäude)	122.45		6'000.00		12'682.45	
7791.3151.01	Reparatur, Unterhalt und Ersatz	579.10		2'000.00		61.75	
7791.3300.40	Planmässige Abschreibungen Hochbauten VV	3'338.53		3'400.00		3'338.53	
7791.3910.01	Interne Verrechnung, Personalaufwand	56'190.00		34'000.00		59'400.00	
7791.4260.01	Rückerstattungen Dritter						2'142.00
7792	Hundetoiletten	13'050.27	11'065.00	7'000.00	10'000.00	6'967.42	11'720.00
7792.3101.01	Betriebs-, Verbrauchsmaterial	3'660.27		2'000.00		1'967.42	

Konto	Erfolgsrechnung Funktionale Gliederung ER	Rechnung 2025		Budget 2025		Rechnung 2024	
		Aufwand	Ertrag	Aufwand	Ertrag	Aufwand	Ertrag
7792.3612.01	Interne Verrechnung DL (7301)	6'240.00					
7792.3910.01	Interne Verrechnung, Personalaufwand	3'150.00		5'000.00		5'000.00	
7792.4033.01	Hundetaxe		11'065.00		10'000.00		11'720.00
79	Raumordnung	176'874.87	70'662.01	156'600.00	55'100.00	128'707.05	24'731.95
790	Raumordnung	176'874.87	70'662.01	156'600.00	55'100.00	128'707.05	24'731.95
7900	Raumordnung allgemein	168'377.37	70'662.01	148'600.00	55'100.00	120'264.55	24'731.95
7900.3131.01	Laufende Planungskosten	12'649.05		15'000.00		13'485.40	
7900.3131.02	Planungskosten (BMBV, Gewässerraum)	10'181.80		10'000.00		8'709.80	
7900.3320.90	Planm. Abschr. übrige immaterielle Anlagen	74'884.51		68'500.00		72'372.60	
7900.3893.01	Einlage in SF EWAP (Auskauf)	69'763.23		53'800.00		24'731.95	
7900.3893.02	Einlage in SF Planungsmehrwert	898.78		1'300.00		964.80	
7900.4200.01	EWAP-Auskäufe		67'322.00		50'000.00		22'410.00
7900.4940.01	Interne Verrechnung Zinsen		3'340.01		5'100.00		2'321.95
7906	Regionale Planungsgruppen	8'497.50		8'000.00		8'442.50	
7906.3634.01	Beitrag Regionalplanungsverfahren, etc.	8'497.50		8'000.00		8'442.50	
8	Volkswirtschaft	869'564.55	654'544.70	822'200.00	644'100.00	644'407.07	523'983.60
	Netto Aufwand		215'019.85		178'100.00		120'423.47
81	Landwirtschaft	15'725.20		17'800.00		17'470.00	43.50
811	Verwaltung, Vollzug und Kontrolle	15'725.20		17'800.00		17'470.00	43.50
8110	Verwaltung, Vollzug und Kontrolle	15'725.20		17'800.00		17'470.00	43.50
8110.3130.01	Dienstleistungen Dritter (Viehschau, Feuerbrand)	1'100.80		2'000.00		1'997.25	
8110.3134.01	Sachversicherungsprämien	36.35		100.00		36.35	
8110.3632.01	Kostenanteil Zuchtstierenschau	41.65		1'000.00		893.70	
8110.3636.01	Mitglieder- und Vereinsbeiträge	1'546.40		1'700.00		1'542.70	
8110.3910.01	Interne Verrechnung, Personalaufwand	13'000.00		13'000.00		13'000.00	
8110.4210.01	Standgebühren Bergrechnung						43.50
82	Forstwirtschaft	332'245.05	230'309.20	281'000.00	194'000.00	117'797.15	91'100.75
820	Forstwirtschaft	332'245.05	230'309.20	281'000.00	194'000.00	117'797.15	91'100.75
8200	Forstwirtschaft	332'245.05	230'309.20	281'000.00	194'000.00	117'797.15	91'100.75
8200.3145.01	Unterhalt Schutzwald	3'243.00		75'000.00		5'513.10	

Jahresrechnung 2025

Erfolgsrechnung nach Funktionen

Konto	Erfolgsrechnung Funktionale Gliederung ER	Rechnung 2025		Budget 2025		Rechnung 2024	
		Aufwand	Ertrag	Aufwand	Ertrag	Aufwand	Ertrag
8200.3145.02	Rutschung Holzachseggen	21'728.80		6'000.00			
8200.3145.03	Hangmureneignis Stiegelschwand	287'273.25		180'000.00		92'284.05	
8200.3145.04	Forststrukturen Kandertal	20'000.00		20'000.00		20'000.00	
8200.4260.01	Rückerstattungen						16'423.90
8200.4631.01	Kantonsbeiträge		230'309.20		194'000.00		69'000.00
8200.4631.02	Kantonsbeiträge (Holzachseggen)						5'676.85
84	Tourismus	472'879.50	386'200.00	453'300.00	386'700.00	457'356.50	390'700.00
840	Tourismus	472'879.50	386'200.00	453'300.00	386'700.00	457'356.50	390'700.00
8400	Tourismus	87'879.50	1'200.00	67'800.00	1'200.00	67'856.50	1'200.00
8400.3634.01	TALK AG, Beitrag	65'000.00		65'000.00		65'000.00	
8400.3635.01	Beiträge an private Unternehmungen	20'000.00					
8400.3636.01	Touristische Organisationen	2'879.50		2'800.00		2'856.50	
8400.4260.01	SMA, Beobachterentschädigung		1'200.00		1'200.00		1'200.00
8402	Kurtaxe	385'000.00	385'000.00	385'500.00	385'500.00	389'500.00	389'500.00
8402.3634.01	Blumeninseln Dorfstrasse	5'000.00		5'000.00		5'000.00	
8402.3634.12	Beitrag Kammermusikfestival	5'000.00		5'000.00		5'000.00	
8402.3634.16	Ländlertag					4'000.00	
8402.3634.17	Spiel dich durch Adelboden					500.00	
8402.3636.02	Gemeinnützige Organisationen, Beiträge			500.00			
8402.3990.01	Interne Verrechnung Bike- und Wanderwege	375'000.00		375'000.00		375'000.00	
8402.4039.01	Kurtaxenanteil Gemeinde		385'000.00		385'500.00		389'500.00
87	Brennstoffe und Energie	2'680.75			10'000.00		8'726.55
871	Elektrizität	2'680.75			10'000.00		8'726.55
8710	Elektrizität allgemein	2'680.75			10'000.00		8'726.55
8710.3120.01	Konzessionsabgabe BKW	2'680.75					
8710.4120.01	Konzessionsgebühr BKW				10'000.00		8'726.55
89	Sonstige gewerbliche Betriebe	46'034.05	38'035.50	70'100.00	53'400.00	51'783.42	33'412.80
890	Sonstige gewerbliche Betriebe	46'034.05	38'035.50	70'100.00	53'400.00	51'783.42	33'412.80
8900	Sonstige gewerbliche Betriebe (Schlachthof)	46'034.05	38'035.50	70'100.00	53'400.00	51'783.42	33'412.80
8900.3010.01	Löhne Schlachthaus	14'592.55		16'000.00		15'483.55	
8900.3050.01	AHV, IV, EO, ALV, Verw.kosten	946.20		1'100.00		770.50	

Jahresrechnung 2025

Erfolgsrechnung nach Funktionen

Konto	Erfolgsrechnung Funktionale Gliederung ER	Rechnung 2025		Budget 2025		Rechnung 2024	
		Aufwand	Ertrag	Aufwand	Ertrag	Aufwand	Ertrag
8900.3052.01	Pensionskasse	1'257.30		1'200.00		1'225.50	
8900.3053.01	Unfallversicherungen	80.55		100.00		82.70	
8900.3054.01	Familienausgleichskasse	218.95		200.00		178.15	
8900.3055.01	Krankentaggeldversicherungen	44.05		100.00		45.20	
8900.3101.01	Betriebs-, Verbrauchsmaterial	359.60		1'000.00		189.90	
8900.3111.01	Anschaffungen			1'000.00			
8900.3120.10	Energie / Wasser (Versorgung)	7'427.75		9'000.00		8'907.70	
8900.3120.20	Abfall / Abwasser (Entsorgung)	2'875.45		3'000.00		3'080.65	
8900.3130.01	Dienstleistungen Dritter	960.00		200.00			
8900.3132.01	Schlacht tier- und Fleischuntersuchungsgebühren	3'739.20		6'000.00		4'896.00	
8900.3134.01	Sachversicherungsprämien	1'033.11		1'100.00		1'070.13	
8900.3137.01	Steuern und Abgaben	93.70		100.00		93.70	
8900.3144.01	Baulicher UH (Gebäude)	3'828.70		5'000.00		3'039.30	
8900.3151.01	Reparatur, Unterhalt und Ersatz	2'591.54		10'000.00		3'981.59	
8900.3170.01	Spesenentschädigungen	2'643.00		3'000.00		2'594.00	
8900.3632.01	Schlachtabfälle	3'342.40		12'000.00		6'144.85	
8900.4240.10	Schlachthausgebühren		15'119.65		25'000.00		14'858.95
8900.4240.20	Gebühren Fleischschauer		2'714.00		5'000.00		2'826.00
8900.4240.30	Entsorgungsgebühren Schlachtabfälle		4'365.75		8'000.00		3'194.05
8900.4260.01	Rückerstattungen		2'090.90		4'000.00		1'099.30
8900.4260.02	Vermarktungsbeitrag		6'845.20		4'500.00		4'534.50
8900.4470.01	Mietzinsertrag		1'900.00		1'900.00		1'900.00
8900.4612.10	Dienstleistungserträge (7301)		5'000.00		5'000.00		5'000.00
9	Finanzen und Steuern	2'956'757.68	15'016'767.81	2'167'000.00	14'502'800.00	2'653'456.01	14'278'243.60
	Netto Ertrag	12'060'010.13		12'335'800.00		11'624'787.59	
91	Steuern	9'553.25	13'153'839.75	26'200.00	11'742'200.00	21'281.93	12'508'594.25
910	Steuern	9'553.25	13'153'839.75	26'200.00	11'742'200.00	21'281.93	12'508'594.25
9100	Allgemeine Gemeindesteuern	8'587.15	9'563'278.00	25'000.00	8'612'100.00	20'652.33	8'879'977.10
9100.3180.01	Wertberichtigung gefährdete Steuerguthaben	-17'800.00				1'700.00	
9100.3181.01	Forderungsverluste allg. Steue	26'387.15		25'000.00		18'952.33	
9100.4000.01	Einkommenssteuern		5'915'073.55		5'915'000.00		5'911'313.40
9100.4000.20	Nachsteuern und Bussen (NP)		105'952.00				4'768.40
9100.4000.40	Aktive Steuerauscheidungen Einkommen		337'187.10		350'000.00		362'745.90
9100.4000.50	Passive Steuerauscheidungen Einkommen		-119'635.45		-170'000.00		-124'042.15
9100.4000.60	Pauschale Steueranrechnung natürliche Personen		-2'081.20		-500.00		-774.35
9100.4001.01	Vermögenssteuern		1'313'599.75		1'266'000.00		1'298'335.80
9100.4001.40	Aktive Steuerauscheidungen Vermögen		408'276.15		350'000.00		396'063.70

Jahresrechnung 2025

Erfolgsrechnung nach Funktionen

Konto	Erfolgsrechnung Funktionale Gliederung ER	Rechnung 2025		Budget 2025		Rechnung 2024	
		Aufwand	Ertrag	Aufwand	Ertrag	Aufwand	Ertrag
9100.4001.50	Passive Steuerauscheidungen Vermögen		-65'986.55		-70'000.00		-64'199.15
9100.4002.01	Quellensteuern		531'674.05		365'000.00		363'528.25
9100.4002.10	Quellensteuer BGSA		1'477.90		1'000.00		1'620.15
9100.4010.01	Gewinnsteuern		909'571.65		560'000.00		670'257.30
9100.4010.40	Aktive Steuerauscheidungen Gewinnsteuern		340'813.00		90'000.00		116'163.60
9100.4010.50	Passive Steuerauscheidungen Gewinnsteuern		-144'135.70		-60'000.00		-70'280.30
9100.4011.01	Kapitalsteuern		24'719.40		10'000.00		6'005.10
9100.4011.40	Aktive Steuerauscheidungen Kapitalsteuern		2'713.50		300.00		410.70
9100.4011.50	Passive Steuerauscheidungen Kapitalsteuern		-214.60		-700.00		-210.50
9100.4029.01	Eingang abgeschriebene Steuern		4'273.45		6'000.00		8'271.25
9101	Sondersteuern	943.80	1'036'577.40	1'000.00	630'100.00	650.85	1'025'305.85
9101.3181.01	Forderungsverluste Sondersteuern	943.80		1'000.00		650.85	
9101.4000.80	Lotteriegewinnsteuern						2'000.00
9101.4022.01	Grundstückgewinnsteuern		746'322.60		450'000.00		865'411.10
9101.4022.10	Sonderveranlagung		290'254.80		180'000.00		157'878.75
9101.4029.01	Eingang abgeschriebene Sonderst.				100.00		16.00
9102	Liegenschaftssteuern	22.30	2'553'984.35	200.00	2'500'000.00	-21.25	2'603'311.30
9102.3181.01	Forderungsverluste LST	22.30		200.00		-21.25	
9102.4021.01	Liegenschaftssteuern		2'553'984.35		2'500'000.00		2'603'311.30
93	Finanz- und Lastenausgleich	631'421.00	1'144'612.00	628'000.00	1'141'400.00	630'792.00	1'086'343.00
930	Finanz- und Lastenausgleich	631'421.00	1'144'612.00	628'000.00	1'141'400.00	630'792.00	1'086'343.00
9300	Finanz- und Lastenausgleich	631'421.00	1'144'612.00	628'000.00	1'141'400.00	630'792.00	1'086'343.00
9300.3621.60	Lastenausgleich Aufgabenteilung	631'421.00		628'000.00		630'792.00	
9300.4621.61	Geografisch-topografischer Zuschuss		725'277.00		730'000.00		728'091.00
9300.4621.62	Soziodemografischer Zuschuss		20'041.00		22'000.00		21'649.00
9300.4622.70	Zuschuss Disparitätenabbau		396'294.00		386'400.00		333'603.00
9300.4910.01	Interne Verrechnung, Mobilisierung & Sicherheitsfunknetz (FW)		3'000.00		3'000.00		3'000.00
95	Ertragsanteile, übrige		61'161.30	100.00	55'000.00		40'486.30
950	Ertragsanteile, übrige		61'161.30	100.00	55'000.00		40'486.30
9500	Ertragsanteile, übrige		61'161.30	100.00	55'000.00		40'486.30
9500.3181.01	Forderungsverluste			100.00			
9500.4024.01	Erbschafts- und Schenkungssteuern		27'770.75		20'000.00		5'410.10
9500.4600.01	Ertragsanteile an Direkter Bundessteuer		33'390.55		35'000.00		35'076.20

Konto	Erfolgsrechnung Funktionale Gliederung ER	Rechnung 2025		Budget 2025		Rechnung 2024	
		Aufwand	Ertrag	Aufwand	Ertrag	Aufwand	Ertrag
96	Vermögens- und Schuldenverwaltung	429'340.41	503'618.11	815'000.00	743'500.00	441'739.82	487'566.95
961	Zinsen	195'484.66	133'609.36	300'700.00	152'500.00	218'453.57	120'832.80
9610	Zinsen	195'484.66	133'609.36	300'700.00	152'500.00	218'453.57	120'832.80
9610.3181.01	Abschreibungen (Verzugszinsen Nesko)	665.95		900.00		806.30	
9610.3401.10	Zinsen auf kurzfristigen Schulden	32'025.00		30'000.00		43'277.10	
9610.3401.20	Vorauszahlungszins	-2'125.75		500.00		2'125.75	
9610.3406.01	Zinsen auf mittel- und langfristigen Schulden	125'823.35		230'000.00		130'319.70	
9610.3409.01	Zinsen an Sonderrechnungen	1'459.20		5'000.00		3'701.84	
9610.3409.10	Verrechnete Zinsen	16'563.27		19'400.00		25'956.03	
9610.3499.01	Vergütungszinsen (Nesko)	13'875.80		8'000.00		5'803.70	
9610.3940.01	Interne Verrechnung Zinsen	7'197.84		6'900.00		6'463.15	
9610.4401.10	Zinsen auf Kontokorrentguthaben und Festgeldern				100.00		48.58
9610.4401.20	Verzugszinsen (Nesko)		34'550.85		20'000.00		20'389.30
9610.4409.01	Verrechnung Zinsen				1'000.00		
9610.4420.01	Zinsen auf Anlagen des Finanzvermögens		1'935.43		2'000.00		1'719.80
9610.4451.01	Zinsen auf Anlagen des Verwaltungsvermögens		4'689.50		3'900.00		5'408.85
9610.4940.01	Interne Verrechnung Zinsen		92'433.58		125'500.00		93'266.27
963	Liegenschaften des Finanzvermögens	223'955.75	367'922.75	514'300.00	591'000.00	223'578.25	366'734.15
9630	Liegenschaften des Finanzvermögens	223'955.75	367'922.75	514'300.00	591'000.00	223'578.25	366'734.15
9630.3102.01	Drucksachen, Inserate			100.00		150.00	
9630.3160.01	Baurechtzins Kathrinenplatz	8'495.00		8'500.00		8'495.00	
9630.3430.01	Baulicher UH, Liegenschaften FV	13'519.20		271'700.00		11'954.30	
9630.3431.01	Reparatur, Unterhalt und Ersatz	17'485.80		15'000.00		12'950.50	
9630.3431.02	Betriebs-, Verbrauchsmaterial			1'000.00			
9630.3439.01	Übriger Liegenschaftenaufwand	741.75		1'000.00		2'271.95	
9630.3439.02	Sachversicherungsprämien	6'516.65		5'600.00		6'858.80	
9630.3439.10	Energie / Wasser (Versorgung)	16'744.90		22'000.00		16'506.40	
9630.3439.20	Abfall / Abwasser (Entsorgung)			500.00			
9630.3439.30	Steuern und Abgaben	1'091.25		1'400.00		1'091.30	
9630.3893.01	Einlage in SF Liegenschaften FV	52'000.00		45'000.00		52'000.00	
9630.3910.01	Interne Verrechnung, Personalaufwand	20'000.00		20'000.00		20'000.00	
9630.3940.01	Zinsen, interne Verrechnung	87'361.20		122'500.00		91'300.00	
9630.4260.01	Rückerstattungen						393.35
9630.4430.01	Miet- und Pachtzinsen		139'450.00		130'000.00		142'610.00
9630.4430.02	Bergzins		17'480.00				17'480.00
9630.4430.03	Baurechtzins Mosimasmatte		6'316.95		6'300.00		6'316.95

Jahresrechnung 2025

Erfolgsrechnung nach Funktionen

Konto	Erfolgsrechnung Funktionale Gliederung ER	Rechnung 2025		Budget 2025		Rechnung 2024	
		Aufwand	Ertrag	Aufwand	Ertrag	Aufwand	Ertrag
9630.4430.04	Mietzinsen Dorfstrasse 17		165'669.00		167'000.00		166'394.00
9630.4439.01	Übriger Liegenschaftsertrag FV		25'487.60		16'000.00		21'585.55
9630.4893.01	Entnahme aus SF Liegenschaften FV		13'519.20		271'700.00		11'954.30
969	Finanzvermögen	9'900.00	2'086.00			-292.00	
9690	Finanzvermögen	9'900.00	2'086.00			-292.00	
9690.3180.01	Wertberichtigung auf Forderungen	9'900.00				-1'500.00	
9690.3181.01	Tatsächliche Forderungsverluste					1'180.00	
9690.3440.01	Marktwertanpassungen Finanzanlagen					28.00	
9690.4440.01	Marktwertanpassungen Wertschriften		2'086.00				
97	Rückverteilungen				2'000.00		1'716.50
971	Rückverteilungen aus CO2-Abgabe				2'000.00		1'716.50
9710	Rückverteilungen aus CO2-Abgabe				2'000.00		1'716.50
9710.4699.01	Rückvergütung CO2-Abgabe				2'000.00		1'716.50
99	Nicht aufgeteilte Posten	1'886'443.02	153'536.65	697'700.00	818'700.00	1'559'642.26	153'536.60
990	Nicht aufgeteilte Posten	1'886'443.02		697'700.00	665'200.00	1'559'642.26	
9900	Nicht aufgeteilte Posten	1'188'753.71			665'200.00	861'952.95	
9900.3893.01	Einlage in SF LS im Verwaltungsvermögen	1'188'753.71				861'952.95	
9900.4893.01	Entnahmen aus SF LS im Verwaltungsvermögen				665'200.00		
9901	Abschreibung bestehendes Verwaltungsvermögen	697'689.31		697'700.00		697'689.31	
9901.3300.95	Abschr. Übr. Sachanl. (altes VV)	697'689.31		697'700.00		697'689.31	
995	Neutrale Aufwendungen und Erträge		153'536.65		153'500.00		153'536.60
9950	Neutrale Aufwendungen und Erträge		153'536.65		153'500.00		153'536.60
9950.4896.02	Auflösung Neubewertungsreserve		153'536.65		153'500.00		153'536.60
	Total	21'615'759.29	21'615'759.29	20'770'200.00	20'770'200.00	20'587'752.66	20'587'752.66
	Gesamttotal	21'615'759.29	21'615'759.29	20'770'200.00	20'770'200.00	20'587'752.66	20'587'752.66

Jahresrechnung 2025

Sachgruppengliederung ER

Konto	Erfolgsrechnung Sachgruppengliederung ER	Rechnung 2025		Budget 2025		Rechnung 2024	
		Aufwand	Ertrag	Aufwand	Ertrag	Aufwand	Ertrag
3	Aufwand	21'498'976.51		20'770'200.00		20'551'458.48	
	Netto Aufwand		21'498'976.51		20'770'200.00		20'551'458.48
30	Personalaufwand	3'432'479.10		3'486'500.00		3'355'254.90	
	Netto Aufwand		3'432'479.10		3'486'500.00		3'355'254.90
300	Behörden und Kommissionen	221'169.60		197'600.00		180'593.45	
	Netto Aufwand		221'169.60		197'600.00		180'593.45
3000	Löhne, Tag- und Sitzungsgelder an Behörden und Kommissionen	221'169.60		197'600.00		180'593.45	
	Netto Aufwand		221'169.60		197'600.00		180'593.45
0110.3000.01	Löhne, Entschädigungen	7'590.20		9'600.00		7'774.95	
0120.3000.01	Löhne, Entschädigungen	163'706.20		163'000.00		152'055.60	
0120.3000.02	Sitzungsgelder	48'533.20		20'000.00		17'160.70	
1621.3000.01	Löhne, Entschädigungen	1'340.00		5'000.00		3'602.20	
301	Löhne des Verwaltungs- und Betriebspersonals	2'712'876.35		2'788'800.00		2'668'785.90	
	Netto Aufwand		2'712'876.35		2'788'800.00		2'668'785.90
3010	Löhne des Verwaltungs- und Betriebspersonals	2'712'876.35		2'788'800.00		2'668'785.90	
	Netto Aufwand		2'712'876.35		2'788'800.00		2'668'785.90
0220.3010.01	Löhne Verwaltung	921'856.45		1'016'000.00		941'607.65	
0220.3010.09	Aufwandminderungskonto	-4'671.45				-30'528.55	
0220.3010.50	Überzeit- und Ferienguthaben (Rückstellungen)	600.00				-13'900.00	
0220.3010.51	Anderes Ansprüche des Personals					-30'000.00	
0290.3010.01	Löhne Verwaltungsliegenschaft	80'549.35		80'400.00		79'855.75	
0290.3010.50	Überzeit- und Ferienguthaben (Rückstellungen)	1'500.00				-100.00	
1110.3010.01	Löhne Ortspolizei	211'388.25		200'000.00		199'242.75	
1110.3010.50	Überzeit- und Ferienguthaben (Rückstellungen)					2'900.00	
1500.3010.01	Löhne Feuerwehr	8'705.35		30'000.00		27'776.30	
1500.3010.02	Feuerwehrsold	133'795.55		85'000.00		106'982.35	
1620.3010.01	Löhne Zivilschutz	12'740.65		12'700.00		12'626.70	
2170.3010.01	Löhne Schulhausabwarte	228'386.45		231'400.00		225'173.50	
2170.3010.50	Überzeit- und Ferienguthaben (Rückstellungen)	800.00				1'800.00	
2180.3010.01	Löhne Tagesbetreuung	25'531.30		5'000.00		10'987.05	
3412.3010.01	Löhne Turnhalle u. Sportplatz	55'135.20		54'600.00		54'758.10	
5350.3010.01	Löhne Leistungen an das Alter	1'844.60		1'000.00		524.85	
6150.3010.01	Löhne Betriebspersonal	796'643.15		807'800.00		831'438.45	
6150.3010.09	Aufwandminderungskonto	-27'947.30				-14'881.15	
6150.3010.50	Überzeit- und Ferienguthaben (Rückstellungen)	3'600.00				9'800.00	
6155.3010.01	Löhne Personal	49'260.60		52'000.00		49'117.85	

Jahresrechnung 2025

Sachgruppengliederung ER

Konto	Erfolgsrechnung Sachgruppengliederung ER	Rechnung 2025		Budget 2025		Rechnung 2024	
		Aufwand	Ertrag	Aufwand	Ertrag	Aufwand	Ertrag
7201.3010.01	Löhne Abwasserentsorgung	195'965.65		196'900.00		191'820.75	
7201.3010.50	Überzeit- und Ferienguthaben (Rückstellungen)	2'600.00				-3'700.00	
8900.3010.01	Löhne Schlachthaus	14'592.55		16'000.00		15'483.55	
302	Löhne der Lehrkräfte Netto Aufwand	518.70				1'163.95	
			518.70				1'163.95
3020	Löhne der Lehrkräfte Netto Aufwand	518.70				1'163.95	
			518.70				1'163.95
4331.3020.01	Besoldungen	518.70				1'163.95	
305	Arbeitgeberbeiträge Netto Aufwand	388'372.20		417'400.00		400'450.50	
			388'372.20		417'400.00		400'450.50
3050	AG-Beiträge AHV, IV, EO, ALV, Verwaltungskosten Netto Aufwand	176'578.35		182'700.00		189'594.25	
			176'578.35		182'700.00		189'594.25
0120.3050.01	AHV, IV, EO, ALV, Verw.kosten	10'618.75		10'700.00		9'860.50	
0220.3050.01	AHV, IV, EO, ALV, Verw.kosten	58'424.90		66'000.00		71'187.80	
0290.3050.01	AHV, IV, EO, ALV, Verw.kosten	5'217.95		5'300.00		5'178.35	
1110.3050.01	AHV, IV, EO, ALV, Verw.kosten	13'540.85		13'200.00		12'752.70	
1500.3050.01	AHV, IV, EO, ALV, Verw.kosten	2'151.15		2'500.00		1'993.10	
1620.3050.01	AHV, IV, EO, ALV, Verw.kosten	825.15		800.00		819.05	
2170.3050.01	AHV, IV, EO, ALV, Verw.kosten	13'978.55		14'900.00		14'123.85	
2180.3050.01	AG-Beiträge AHV, IV, EO, ALV	1'570.85				513.30	
3412.3050.01	AHV, IV, EO, ALV, Verw.kosten	3'514.20		3'600.00		3'494.45	
6150.3050.01	AHV, IV, EO, ALV, Verw.kosten	50'439.90		53'200.00		53'781.45	
6155.3050.01	AHV, IV, EO, ALV, Verw.kosten	3'157.50		3'400.00		3'126.95	
7201.3050.01	AHV, IV, EO, ALV, Verw.kosten	12'192.40		8'000.00		11'992.25	
8900.3050.01	AHV, IV, EO, ALV, Verw.kosten	946.20		1'100.00		770.50	
3052	AG-Beiträge an Pensionskassen Netto Aufwand	150'850.45		169'000.00		149'396.05	
			150'850.45		169'000.00		149'396.05
0120.3052.01	Pensionskassebeiträge	8'484.00		4'200.00		8'011.80	
0220.3052.01	Pensionskasse	50'439.25		58'000.00		49'640.30	
0290.3052.01	Pensionskasse	5'915.20		5'500.00		5'955.60	
1110.3052.01	Pensionskasse	13'000.65		8'700.00		11'937.00	
1500.3052.01	Pensionskasse	495.40		700.00		486.60	
1620.3052.01	Pensionskasse	1'123.25		1'000.00		1'130.40	
2170.3052.01	Pensionskasse	9'808.20		13'500.00		11'069.20	
3412.3052.01	Pensionskasse	2'243.40		2'400.00		2'242.80	
6150.3052.01	Pensionskasse	43'878.45		59'100.00		42'964.20	
6155.3052.01	Pensionskasse	2'280.75		2'700.00		2'931.25	

Jahresrechnung 2025

Sachgruppengliederung ER

Konto	Erfolgsrechnung Sachgruppengliederung ER	Rechnung 2025		Budget 2025		Rechnung 2024	
		Aufwand	Ertrag	Aufwand	Ertrag	Aufwand	Ertrag
7201.3052.01	Pensionskasse	11'924.60		12'000.00		11'801.40	
8900.3052.01	Pensionskasse	1'257.30		1'200.00		1'225.50	
3053	AG-Beiträge an Unfallversicherungen	9'635.50		12'040.00		11'360.35	
	Netto Aufwand		9'635.50		12'040.00		11'360.35
0120.3053.01	Unfallversicherungen	177.70				165.10	
0220.3053.01	Unfallversicherungen	2'319.50		2'300.00		2'399.25	
0290.3053.01	Unfallversicherungen	177.25		200.00		176.60	
1110.3053.01	Unfallversicherungen	686.15		1'300.00		606.80	
1500.3053.01	Unfallversicherungen	62.55		200.00		94.60	
1620.3053.01	Unfallversicherungen	28.30		40.00		27.80	
2170.3053.01	Unfallversicherungen	483.70		700.00		490.65	
2180.3053.01	AG-Beiträge an Unfallversicherungen	55.80				21.05	
3412.3053.01	Unfallversicherungen	119.85		300.00		119.20	
4331.3053.01	AG-Beiträge an Unfallversicherungen	1.15				2.55	
5350.3053.01	AG-Beiträge an Unfallversicherungen	4.05				1.15	
6150.3053.01	Unfallversicherungen	4'972.57		5'300.00		5'550.70	
6155.3053.01	Unfallversicherungen	338.65		300.00		335.45	
7201.3053.01	Unfallversicherungen	127.73		1'300.00		1'286.75	
8900.3053.01	Unfallversicherungen	80.55		100.00		82.70	
3054	AG-Beiträge an Familienausgleichskasse	40'742.80		43'300.00		40'049.85	
	Netto Aufwand		40'742.80		43'300.00		40'049.85
0120.3054.01	Familienausgleichskasse	2'456.10		2'400.00		2'280.70	
0220.3054.01	Familienausgleichskasse	13'412.60		15'500.00		13'713.30	
0290.3054.01	Familienausgleichskasse	1'206.80		1'200.00		1'197.55	
1110.3054.01	Familienausgleichskasse	3'132.30		3'000.00		2'950.05	
1500.3054.01	Familienausgleichskasse	497.60		700.00		460.80	
1620.3054.01	Familienausgleichskasse	191.05		200.00		189.60	
2170.3054.01	Familienausgleichskasse	3'233.20		3'400.00		3'267.10	
2180.3054.01	AG-Beiträge an Familienausgleichskasse	363.40				118.75	
3412.3054.01	Familienausgleichskasse	812.85		800.00		808.65	
6150.3054.01	Familienausgleichskasse	11'667.50		12'100.00		11'388.30	
6155.3054.01	Familienausgleichskasse	730.40		800.00		723.25	
7201.3054.01	Familienausgleichskasse	2'820.05		3'000.00		2'773.65	
8900.3054.01	Familienausgleichskasse	218.95		200.00		178.15	
3055	AG-Beiträge an Krankentaggeldversicherungen	10'565.10		10'360.00		10'050.00	
	Netto Aufwand		10'565.10		10'360.00		10'050.00
0120.3055.01	Krankentaggeldversicherungen	305.95				284.00	
0220.3055.01	Krankentaggeldversicherungen	3'900.00		3'900.00		3'530.25	

Jahresrechnung 2025

Sachgruppengliederung ER

Konto	Erfolgsrechnung Sachgruppengliederung ER	Rechnung 2025		Budget 2025		Rechnung 2024	
		Aufwand	Ertrag	Aufwand	Ertrag	Aufwand	Ertrag
0290.3055.01	Krankentaggeldversicherungen	306.15		300.00		303.05	
1110.3055.01	Krankentaggeldversicherungen	793.50		800.00		741.80	
1500.3055.01	Krankentaggeldversicherungen	34.30		100.00		33.25	
1620.3055.01	Krankentaggeldversicherungen	48.25		60.00		48.30	
2170.3055.01	Krankentaggeldversicherungen	808.35		900.00		818.35	
2180.3055.01	AG-Beiträge an Krankentaggeldversicherungen	72.50					
3412.3055.01	Krankentaggeldversicherungen	206.20		200.00		204.75	
6150.3055.01	Krankentaggeldversicherungen	2'999.25		3'100.00		3'155.25	
6155.3055.01	Krankentaggeldversicherungen	185.05		200.00		183.20	
7201.3055.01	Krankentaggeldversicherungen	861.55		700.00		702.60	
8900.3055.01	Krankentaggeldversicherungen	44.05		100.00		45.20	
309	Übriger Personalaufwand	109'542.25		82'700.00		104'261.10	
	Netto Aufwand		109'542.25		82'700.00		104'261.10
3090	Aus- und Weiterbildung des Personals	64'531.60		49'600.00		37'347.55	
	Netto Aufwand		64'531.60		49'600.00		37'347.55
0220.3090.01	Weiterbildung	24'354.90		20'000.00		7'929.35	
0290.3090.01	Weiterbildung			500.00		420.00	
1110.3090.01	Weiterbildung			500.00			
1500.3090.01	Weiterbildung	18'068.95		10'000.00		11'024.10	
1621.3090.01	Weiterbildung	2'512.10		3'600.00			
2198.3090.01	Weiterbildung	11'737.25		10'000.00		11'024.70	
6150.3090.01	Weiterbildung	5'998.40		3'000.00		5'107.30	
7201.3090.01	Weiterbildung	1'860.00		2'000.00		1'842.10	
3091	Personalwerbung	20'779.10		12'000.00		46'505.95	
	Netto Aufwand		20'779.10		12'000.00		46'505.95
0220.3091.01	Personalrekrutierung	20'779.10		12'000.00		46'505.95	
3099	Übriger Personalaufwand	24'231.55		21'100.00		20'407.60	
	Netto Aufwand		24'231.55		21'100.00		20'407.60
0120.3099.01	Übriger Personalaufwand	8'109.70		5'600.00		6'300.00	
0220.3099.01	Übriger Personalaufwand	5'119.40		5'000.00		3'660.30	
1110.3099.01	Übriger Personalaufwand	500.00		500.00			
2170.3099.01	Übriger Personalaufwand	500.00		500.00			
2198.3099.01	Übriger Personalaufwand	9'502.45		9'000.00		10'447.30	
6155.3099.01	Übriger Personalaufwand	500.00		500.00			
31	Sach- und übriger Betriebsaufwand	5'251'500.04		5'140'200.00		4'911'868.45	
	Netto Aufwand		5'251'500.04		5'140'200.00		4'911'868.45

Jahresrechnung 2025

Sachgruppengliederung ER

Konto	Erfolgsrechnung Sachgruppengliederung ER	Rechnung 2025		Budget 2025		Rechnung 2024	
		Aufwand	Ertrag	Aufwand	Ertrag	Aufwand	Ertrag
310	Material- und Warenaufwand	424'479.09		462'200.00		431'900.49	
	Netto Aufwand		424'479.09		462'200.00		431'900.49
3100	Büromaterial	23'620.20		38'800.00		30'943.85	
	Netto Aufwand		23'620.20		38'800.00		30'943.85
0110.3100.01	Stimm- und Wahlmaterial	12'082.35		18'000.00		12'974.25	
0220.3100.01	Büromaterial	7'880.95		14'000.00		11'829.20	
1500.3100.01	Büromaterial, Drucksachen, Zeitschriften	1'359.00		3'000.00		3'144.95	
2110.3100.01	Büromaterial	292.45		400.00		142.85	
2198.3100.01	Büromaterial	2'005.45		3'400.00		2'852.60	
3101	Betriebs-, Verbrauchsmaterial	209'790.31		225'800.00		210'380.44	
	Netto Aufwand		209'790.31		225'800.00		210'380.44
0220.3101.01	Betriebs-, Verbrauchsmaterial	1'044.54		2'000.00		1'388.43	
0290.3101.01	Betriebs-, Verbrauchsmaterial	2'572.95		3'000.00		3'809.20	
1110.3101.01	Betriebs-, Verbrauchsmaterial	1'669.29		2'500.00		2'050.51	
1500.3101.01	Betriebs-, Verbrauchsmaterial	7'194.40		9'000.00		3'854.88	
1620.3101.01	Betriebs-, Verbrauchsmaterial	64.05		1'000.00		432.10	
2110.3101.01	Betriebs-, Verbrauchsmaterial	254.90		300.00		184.05	
2170.3101.01	Betriebs-, Verbrauchsmaterial	13'218.85		12'000.00		10'741.00	
2180.3101.01	Betriebs-, Verbrauchsmaterial	111.75					
3412.3101.01	Betriebs-, Verbrauchsmaterial	5'205.85		3'500.00		8'029.36	
6150.3101.02	Treibstoffe	33'199.87		45'000.00		41'183.39	
6150.3101.03	Betriebs-, Verbrauchsmaterial	2'002.15		4'500.00		3'484.42	
6150.3101.04	Strassensignalisationen	22'567.00		23'500.00		12'053.42	
6150.3101.05	Verbrauchsmaterial Winterdienst	50'937.38		35'000.00		39'114.52	
6150.3101.07	Verbrauchsmaterial Strassenmarkierung	2'363.14		4'000.00		1'311.07	
6155.3101.01	Betriebs-, Verbrauchsmaterial	1'088.00		2'000.00		789.61	
7201.3101.10	Chemikalien, Fällmittel	41'608.77		45'000.00		52'932.00	
7201.3101.20	Betriebs-, Verbrauchsmaterial	7'458.56		12'000.00		10'329.01	
7201.3101.30	Treibstoffverbrauch	2'691.80		8'000.00		3'354.13	
7301.3101.01	Treibstoffe	2'142.10		2'500.00		1'307.20	
7301.3101.20	Betriebs-, Verbrauchsmaterial	1'262.99		1'000.00		406.92	
7710.3101.01	Betriebs-, Verbrauchsmaterial	2'112.55		2'500.00		6'260.40	
7791.3101.01	Betriebs-, Verbrauchsmaterial	4'999.55		4'500.00		5'207.50	
7792.3101.01	Betriebs-, Verbrauchsmaterial	3'660.27		2'000.00		1'967.42	
8900.3101.01	Betriebs-, Verbrauchsmaterial	359.60		1'000.00		189.90	
3102	Drucksachen, Publikationen	6'941.85		4'800.00		6'315.45	
	Netto Aufwand		6'941.85		4'800.00		6'315.45
0220.3102.01	Drucksachen, Publikationen	4'856.40		3'000.00		4'630.90	
1110.3102.01	Drucksachen, Publikationen	643.75		400.00		588.05	

Jahresrechnung 2025

Sachgruppengliederung ER

Konto	Erfolgsrechnung Sachgruppengliederung ER	Rechnung 2025		Budget 2025		Rechnung 2024	
		Aufwand	Ertrag	Aufwand	Ertrag	Aufwand	Ertrag
1621.3102.01	Drucksachen, Publikationen	1'295.00		1'000.00		847.50	
2110.3102.01	Drucksachen, Publikationen	146.70		300.00		99.00	
9630.3102.01	Drucksachen, Inserate			100.00		150.00	
3103	Fachliteratur, Zeitschriften	1'182.00		7'500.00		1'472.80	
	Netto Aufwand		1'182.00		7'500.00		1'472.80
0220.3103.01	Fachliteratur/Zeitschriften	1'182.00		7'500.00		1'472.80	
3104	Lehrmittel	121'421.95		125'800.00		121'499.61	
	Netto Aufwand		121'421.95		125'800.00		121'499.61
2110.3104.01	Lehrmittel	8'302.28		9'500.00		4'843.25	
2198.3104.01	Schulmaterial, Lehrmittel	78'494.32		82'100.00		73'938.96	
2198.3104.02	Schülerkredite Gestalten Technisch u Textil	29'118.99		26'500.00		37'598.40	
2198.3104.03	Klassenkredite allgemein	867.70		1'500.00		818.50	
2198.3104.04	Bibliotheken/Bücher	2'949.85		4'400.00		2'750.85	
2198.3104.05	Schulmaterial, Lehrmittel (Hauswirtschaft)	1'688.81		1'800.00		1'549.65	
3105	Lebensmittel	16'996.18		12'000.00		14'176.09	
	Netto Aufwand		16'996.18		12'000.00		14'176.09
2180.3105.01	Schülerspeisung	5'698.10		500.00		445.70	
2198.3105.00	Lebensmittel und Verbrauchsmaterial (Hauswirtschaft)	10'848.75		10'500.00		12'755.90	
5790.3105.01	Verbilligungsaktionen	449.33		1'000.00		974.49	
3106	Medizinisches Material			500.00			
	Netto Aufwand				500.00		
4330.3106.01	Medizinisches Material, Laustanten			500.00			
3109	Übriger Material- und Warenaufwand	44'526.60		47'000.00		47'112.25	
	Netto Aufwand		44'526.60		47'000.00		47'112.25
5440.3109.01	Projekte, Jugendarbeit	2'500.00		5'000.00		7'500.00	
6290.3109.01	Generalabonnemente, Tageskarten	42'026.60		42'000.00		39'612.25	
311	Nicht aktivierbare Anlagen	218'748.35		236'750.00		244'207.41	
	Netto Aufwand		218'748.35		236'750.00		244'207.41
3110	Büromöbel und Geräte			3'000.00		337.23	
	Netto Aufwand				3'000.00		337.23
0220.3110.01	Anschaffungen Büromaschinen und Mobiliar			3'000.00		337.23	
3111	Maschinen, Geräte und Fahrzeuge	134'921.01		163'500.00		131'024.12	
	Netto Aufwand		134'921.01		163'500.00		131'024.12
0290.3111.01	Anschaffungen	360.00		2'000.00		6'166.60	

Jahresrechnung 2025

Sachgruppengliederung ER

Konto	Erfolgsrechnung Sachgruppengliederung ER	Rechnung 2025		Budget 2025		Rechnung 2024	
		Aufwand	Ertrag	Aufwand	Ertrag	Aufwand	Ertrag
1110.3111.01	Anschaffungen	18'265.90		2'000.00			
1500.3111.01	Apparate, Maschinen, Geräte, Werkzeuge	28'701.50		40'000.00		51'829.60	
1621.3111.01	Anschaffungen	9'434.75		11'000.00		1'443.45	
2110.3111.01	Anschaffungen Mobiliar und Spielsachen	5'370.75		23'000.00		1'020.65	
2170.3111.01	Apparate, Maschinen, Geräte, Werkzeuge	1'474.54		1'000.00			
2180.3111.01	Anschaffungen Mobiliar und Spielsachen	1'221.45					
2198.3111.01	Schulmobiliar und Geräte	34'771.85		44'200.00		25'062.88	
2198.3111.03	Schulmobiliar, Gerätschaft (Hauswirtschaft)	877.40		800.00		2'664.70	
3412.3111.01	Anschaffungen Geräte, Material	3'922.05		10'000.00		10'231.50	
6150.3111.01	Anschaffungen	20'097.05		20'000.00		11'604.05	
6155.3111.01	Anschaffungen	197.85		2'000.00		693.00	
7201.3111.01	Verschiedene Anschaffungen	3'425.92		1'500.00		18'969.79	
7301.3111.01	Anschaffungen	6'800.00		3'000.00		1'337.90	
7710.3111.01	Anschaffungen			2'000.00			
8900.3111.01	Anschaffungen			1'000.00			
3112	Kleider, Wäsche, Vorhänge	34'819.05		25'250.00		23'113.60	
	Netto Aufwand		34'819.05		25'250.00		23'113.60
1110.3112.01	Dienstkleider	699.20		900.00		1'105.20	
1500.3112.01	Dienstkleider, Korpsmaterial	20'599.00		7'000.00		5'593.00	
2198.3112.01	Anschaffungen Gestalten Technisch und Textil	4'804.40		9'700.00		4'121.40	
6150.3112.01	Dienstkleider	6'778.95		5'550.00		10'072.05	
6155.3112.01	Dienstkleider	1'378.85		700.00		901.50	
7201.3112.01	Dienstkleider	558.65		1'400.00		1'320.45	
3113	Hardware	30'518.97		29'000.00		29'374.51	
	Netto Aufwand		30'518.97		29'000.00		29'374.51
0220.3113.01	Anschaffung ICT (Hardware)	45.25		5'000.00		4'731.40	
2198.3113.01	Anschaffung IT-Geräte und Apparate	30'473.72		24'000.00		24'643.11	
3118	Immaterielle Anlagen	6'333.22		11'000.00		55'461.90	
	Netto Aufwand		6'333.22		11'000.00		55'461.90
0220.3118.01	Anschaffung Software und Lizenzen	6'333.22		11'000.00		55'461.90	
3119	Übrige nicht aktivierbare Anlagen	12'156.10		5'000.00		4'896.05	
	Netto Aufwand		12'156.10		5'000.00		4'896.05
6150.3119.01	Landerwerb Gemeindestrassen	12'156.10		5'000.00		4'896.05	
312	Ver- und Entsorgung Liegenschaften Verwaltungsvermögen	361'840.95		386'500.00		342'434.30	
	Netto Aufwand		361'840.95		386'500.00		342'434.30
3120	Ver- und Entsorgung Liegenschaften Verwaltungsvermögen	361'840.95		386'500.00		342'434.30	

Jahresrechnung 2025

Sachgruppengliederung ER

Konto	Erfolgsrechnung Sachgruppengliederung ER	Rechnung 2025		Budget 2025		Rechnung 2024	
		Aufwand	Ertrag	Aufwand	Ertrag	Aufwand	Ertrag
	Netto Aufwand		361'840.95		386'500.00		342'434.30
0290.3120.10	Energie / Wasser (Versorgung)	16'960.75		15'000.00		13'521.45	
0290.3120.20	Abfall / Abwasser (Entsorgung)	1'150.95		1'500.00		1'015.65	
1500.3120.10	Energie / Wasser (Versorgung)	7'213.35		1'500.00		6'697.49	
1500.3120.20	Abfall / Abwasser (Entsorgung)	492.95		1'000.00		525.40	
1620.3120.10	Energie / Wasser (Versorgung)	11'605.75		15'000.00		14'839.70	
1620.3120.20	Abfall / Abwasser (Entsorgung)	2'940.30		3'000.00		2'940.30	
2110.3120.10	Energie / Wasser (Versorgung)	4'621.55		5'000.00		3'433.95	
2110.3120.20	Abfall / Abwasser (Entsorgung)	568.95		500.00		600.95	
2170.3120.10	Energie / Wasser (Versorgung)	95'272.05		100'000.00		85'139.80	
2170.3120.20	Abfall / Abwasser (Entsorgung)	8'253.25		8'000.00		7'358.85	
3412.3120.10	Energie / Wasser (Versorgung)	21'513.05		22'300.00		21'644.65	
3412.3120.20	Abfall / Abwasser (Entsorgung)	2'688.90		2'000.00		2'688.90	
3420.3120.10	Energie / Wasser (Versorgung)	1'060.55		1'000.00		773.65	
3421.3120.20	Abfall / Abwasser (Entsorgung)	9'102.05		7'000.00		5'135.40	
6150.3120.02	Benützungsschädigung Kanalisation	21'620.00		21'500.00		21'620.00	
6150.3120.10	Energie / Wasser (Versorgung)	18'513.00		26'000.00		11'862.86	
6150.3120.20	Abfall / Abwasser (Entsorgung)	6'422.95		3'000.00		1'318.80	
6155.3120.10	Energie / Wasser (Versorgung)	194.70		200.00		162.20	
7201.3120.10	Energie / Wasser (Versorgung)	39'349.20		50'000.00		47'736.65	
7201.3120.11	Strom Schmutzwasserpumpe	9'324.50		14'000.00		12'061.20	
7201.3120.20	Entsorgung Schlamm	56'118.00		60'000.00		56'350.35	
7301.3120.10	Energie / Wasser (Versorgung)	2'568.70		4'000.00		4'129.15	
7710.3120.10	Energie / Wasser (Versorgung)	6'277.65		8'000.00		3'306.50	
7710.3120.20	Abfall / Abwasser (Entsorgung)	1'062.80		1'000.00		1'644.40	
7791.3120.10	Energie / Wasser (Versorgung)	2'975.20		3'000.00		2'951.80	
7791.3120.20	Abfall / Abwasser (Entsorgung)	985.90		1'000.00		985.90	
8710.3120.01	Konzessionsabgabe BKW	2'680.75					
8900.3120.10	Energie / Wasser (Versorgung)	7'427.75		9'000.00		8'907.70	
8900.3120.20	Abfall / Abwasser (Entsorgung)	2'875.45		3'000.00		3'080.65	
313	Dienstleistungen und Honorare	1'882'832.25		1'820'800.00		1'789'612.16	
	Netto Aufwand		1'882'832.25		1'820'800.00		1'789'612.16
3130	Dienstleistungen Dritter	1'128'068.57		1'190'700.00		1'158'339.25	
	Netto Aufwand		1'128'068.57		1'190'700.00		1'158'339.25
0110.3130.01	Porti, Abstimmungsmaterial	3'752.15		6'000.00		9'410.61	
0110.3130.04	Revisionskosten	14'026.00		14'100.00		14'905.55	
0110.3130.05	Tontechnik GV	3'217.00		5'000.00		3'217.00	
0220.3130.01	Telefonie, Internet u. Kommunikation	10'406.51		8'500.00		9'954.58	
0220.3130.02	Porti, Frachten, PC-, Bank-Gebühren	23'255.92		21'000.00		20'271.59	

Jahresrechnung 2025

Sachgruppengliederung ER

Konto	Erfolgsrechnung Sachgruppengliederung ER	Rechnung 2025		Budget 2025		Rechnung 2024	
		Aufwand	Ertrag	Aufwand	Ertrag	Aufwand	Ertrag
0220.3130.03	Inkassospesen	3'346.41		2'500.00		2'894.55	
1110.3130.01	Telefonie, Internet u. Kommunikation	559.60		600.00		501.70	
1110.3130.02	Dienstleistungen Kantonspolizei	2'336.40		5'000.00			
1110.3130.03	Sicherheitsdienst (Nacht)	49'171.45		50'000.00		53'220.35	
1110.3130.04	Dienstleistungen Dritter	13'918.30					
1400.3130.01	Gebühren Einw./Fremdenkontrolle	22'478.73		23'000.00		22'732.50	
1400.3130.05	Gebühren (Gemeindeschreiberei)	4'125.00		1'000.00		3'056.20	
1500.3130.01	Telefonie, Internet u. Kommunikation	2'417.20		2'000.00		452.26	
1500.3130.02	Dienstleistungen Dritter	11'369.00		8'000.00		7'533.05	
1610.3130.01	Allgemeine Verwaltungsausgaben	406.50		500.00		533.40	
1620.3130.01	Telefonie, Internet u. Kommunikation	1'450.20		1'500.00		1'370.60	
1621.3130.01	Betriebskosten (Einsätze)			1'000.00		1'795.40	
1626.3130.01	Betriebskosten (Einsätze)	2'360.00		4'000.00		3'920.00	
2110.3130.01	Telefonie, Internet u. Kommunikation	184.60		500.00		24.00	
2110.3130.02	DL Dritter (Reinigung)	2'241.00		5'700.00		6'210.00	
2170.3130.01	Telefonie, Internet u. Kommunikation	5'929.30		6'000.00		6'627.65	
2180.3130.01	Dienstleistungen Dritter (Mittagsaufsicht)	5'210.00		11'000.00		12'235.00	
2190.3130.01	Spesen Schulleitung	1'300.00		2'000.00		1'400.00	
2195.3130.10	Schülertransport	156'669.70		160'000.00		160'986.20	
2198.3130.01	Dienstleistungen Dritter (Porti, Telefon, Internet u Kommunikation)	6'666.97		8'500.00		7'916.78	
2991.3130.04	Volkshochschule Frutigland	3'493.00		3'500.00		3'472.00	
3290.3130.02	Jungbürgerfeier	840.00		1'500.00		797.30	
3410.3130.01	Sportlerehrungen	2'631.60		6'000.00		4'853.70	
3411.3130.01	Telefonie, Internet u. Kommunikation	1'312.90		1'600.00		1'461.44	
3413.3130.01	Dienstleistungen Dritter	7'955.70		8'000.00		5'939.00	
4220.3130.01	Ersthelfer/innen	21'000.00		12'000.00		25'800.00	
5350.3130.01	Dienstleistungen Dritter (Mahlzeitendienst, Seniorenmittagessen)	9.00		3'000.00			
5430.3130.01	Gebühren Alimenteninkassostelle			1'000.00		669.70	
5451.3130.01	Bearbeitungsgebühren (Gesuche)	2'240.00		2'000.00		1'920.00	
5796.3130.01	Regionaler Sozialdienst	10'033.30		25'000.00		8'898.85	
6150.3130.01	Telefonie, Internet u. Kommunikation	670.25		1'000.00		43.85	
6150.3130.02	Fahren, Mieten, Sommer	5'166.60		20'000.00		4'208.45	
6150.3130.03	Schneeräumung durch Dritte	79'538.20		125'000.00		125'593.25	
6155.3130.04	Parkgebührenaufwand, Leistung an Dritte	31'347.37		13'000.00		14'759.63	
7201.3130.01	Telefonie, Internet u. Kommunikation	5'377.95		6'000.00		5'025.75	
7301.3130.01	Entsorgungskosten Sperrgut, Holz, Grüngut etc.	61'639.60		60'000.00		61'111.70	
7301.3130.02	Entsorgungsgebühren AVAG	180'729.45		190'000.00		174'013.35	
7301.3130.03	Informationskosten	3'506.00		4'500.00		3'592.25	
7301.3130.04	Kauf von Marken, Plomben und Säcken	8'341.11		8'000.00		8'365.02	
7301.3130.05	Abfuhrkosten Kehricht und Separatsammlungen	285'530.50		280'000.00		273'370.34	
7301.3130.06	Neophyten Bekämpfung	6'261.50		8'000.00		6'663.80	

Jahresrechnung 2025

Sachgruppengliederung ER

Konto	Erfolgsrechnung Sachgruppengliederung ER	Rechnung 2025		Budget 2025		Rechnung 2024	
		Aufwand	Ertrag	Aufwand	Ertrag	Aufwand	Ertrag
7710.3130.01	Dienstleistungen Dritter (Friedhofgärtner)	61'585.80		60'000.00		61'191.60	
7710.3130.20	Bestattungskosten (gem. BSIG-Nr. 8/860.1/11.1 v. 16.12.02)			2'000.00		13'422.05	
8110.3130.01	Dienstleistungen Dritter (Vietschau, Feuerbrand)	1'100.80		2'000.00		1'997.25	
8900.3130.01	Dienstleistungen Dritter	960.00		200.00			
3131	Planung und Projektierungen Dritter	70'407.70		102'700.00		57'572.55	
	Netto Aufwand		70'407.70		102'700.00		57'572.55
0290.3131.01	Planung und Projektierung			5'000.00			
2170.3131.01	Planung und Projektierungen	15'652.65		25'000.00		1'139.50	
3412.3131.01	Planung und Projektierung			5'000.00			
3420.3131.01	Planung und Projektierung			1'000.00		6'366.05	
3421.3131.01	Dienstleistungen Dritter (BAAG)	1'200.00		1'700.00		2'600.00	
7201.3131.01	Arbeiten Dritter, Ingenieurarbeiten	28'102.10		25'000.00		25'188.55	
7301.3131.01	Arbeiten Dritter, Ingenieurarbeiten	2'622.10		15'000.00		83.25	
7900.3131.01	Laufende Planungskosten	12'649.05		15'000.00		13'485.40	
7900.3131.02	Planungskosten (BMBV, Gewässerraum)	10'181.80		10'000.00		8'709.80	
3132	Honorare externe Berater, Gutachter, Fachexperten etc.	547'642.45		373'000.00		435'292.32	
	Netto Aufwand		547'642.45		373'000.00		435'292.32
0220.3132.01	Honorare Fachexperten	26'314.55		5'000.00		42'618.87	
0220.3132.02	Externe Unterstützung	385'793.70		220'000.00		301'947.10	
1400.3132.01	Gebühren (Bauwesen)	76'440.60		65'000.00		57'733.80	
1400.3132.02	Vermessungswerk, Nachführung	24'903.35		20'000.00		12'530.80	
1620.3132.01	Zustandsaufnahme privater ZSA					686.45	
3411.3132.01	Vorprojekte, Abklärungen, Studien	1'281.30		4'000.00			
6150.3132.01	Vorprojekte, Abklärungen, Studien	26'671.60		15'000.00		13'568.30	
6150.3132.10	Verschreibungs- und Geometerkosten für Landerwerb	976.15		10'000.00			
7201.3132.01	Rechtskosten, Gutachten, Expertisen			5'000.00		111.00	
7201.3132.02	Zustandsaufnahme privater Abwasseranlagen	1'522.00		20'000.00		1'200.00	
7790.3132.01	Vorabklärungen / Projekte			3'000.00			
8900.3132.01	Schlacht tier- und Fleischuntersuchungsgebühren	3'739.20		6'000.00		4'896.00	
3134	Sachversicherungsprämien	90'899.95		102'700.00		90'756.40	
	Netto Aufwand		90'899.95		102'700.00		90'756.40
0120.3134.01	Sachversicherungsprämien	663.57		1'000.00		1'078.53	
0220.3134.01	Sachversicherungsprämien	5'790.70		9'000.00		4'879.78	
0290.3134.01	Sachversicherungsprämien	10'735.16		11'000.00		10'723.87	
1110.3134.01	Sachversicherungsprämien	1'380.78		2'200.00		1'468.38	
1500.3134.01	Sachversicherungsprämien	6'435.64		10'000.00		8'272.38	
1620.3134.01	Sachversicherungsprämien	511.40		500.00		517.13	
1621.3134.01	Sachversicherungsprämien	18.94		100.00		21.49	

Jahresrechnung 2025

Sachgruppengliederung ER

Konto	Erfolgsrechnung Sachgruppengliederung ER	Rechnung 2025		Budget 2025		Rechnung 2024	
		Aufwand	Ertrag	Aufwand	Ertrag	Aufwand	Ertrag
2110.3134.01	Sachversicherungsprämien	566.60		500.00		644.80	
2170.3134.01	Sachversicherungsprämien	18'657.07		20'500.00		20'366.77	
2180.3134.01	Sachversicherungsprämien	140.57				29.31	
3411.3134.01	Sachversicherungsprämien	2'611.60		2'700.00		2'666.80	
3412.3134.01	Sachversicherungsprämien	193.82		400.00		341.00	
3421.3134.01	Sachversicherungsprämien			2'000.00			
4330.3134.01	Sachversicherungsprämien			100.00			
6150.3134.01	Sachversicherungsprämien	20'360.56		20'000.00		17'931.74	
6155.3134.01	Sachversicherungsprämien	196.96		300.00		219.68	
7201.3134.01	Sachversicherungsprämien	18'001.33		17'000.00		16'450.83	
7301.3134.01	Sachversicherungsprämien	882.29		1'000.00		1'005.98	
7710.3134.01	Sachversicherungsprämien	2'070.30		2'500.00		2'349.15	
7791.3134.01	Sachversicherungsprämien	613.20		700.00		682.30	
8110.3134.01	Sachversicherungsprämien	36.35		100.00		36.35	
8900.3134.01	Sachversicherungsprämien	1'033.11		1'100.00		1'070.13	
3136	Honorare privatärztlicher Tätigkeit	19'015.00		23'000.00		20'180.65	
	Netto Aufwand		19'015.00		23'000.00		20'180.65
4330.3136.01	Schularzthonorare	9'880.00		12'000.00		10'015.00	
4331.3136.01	Untersuchungskosten	9'135.00		11'000.00		10'165.65	
3137	Steuern und Abgaben	26'798.58		28'700.00		27'470.99	
	Netto Aufwand		26'798.58		28'700.00		27'470.99
0220.3137.01	Steuern und Abgaben	405.10		400.00		465.10	
0290.3137.01	Steuern und Abgaben	2'020.80		2'000.00		1'955.50	
1110.3137.01	Steuern und Abgaben	719.30		800.00		719.30	
1500.3137.01	Steuern und Abgaben	2'383.45		2'400.00		2'323.45	
2110.3137.01	Steuern und Abgaben	70.05		100.00		70.05	
2170.3137.01	Steuern und Abgaben	2'023.10		2'100.00		2'023.10	
3320.3137.01	Unternehmensabgabe	560.00		600.00		560.00	
3411.3137.01	Steuern und Abgaben	6'874.08		6'500.00		6'168.14	
3412.3137.01	Steuern und Abgaben	22.70		100.00		22.70	
6150.3137.01	Steuern und Abgaben	8'269.70		10'000.00		9'724.75	
7201.3137.01	Steuern und Abgaben	3'004.25		3'200.00		3'004.30	
7301.3137.01	Steuern und Abgaben	22.15		100.00		10.70	
7710.3137.01	Steuern und Abgaben	214.65		200.00		214.65	
7791.3137.01	Steuern und Abgaben	115.55		100.00		115.55	
8900.3137.01	Steuern und Abgaben	93.70		100.00		93.70	
314	Baulicher Unterhalt und betrieblicher Unterhalt	1'440'330.47		1'509'500.00		1'361'044.02	
	Netto Aufwand		1'440'330.47		1'509'500.00		1'361'044.02

Jahresrechnung 2025

Sachgruppengliederung ER

Konto	Erfolgsrechnung Sachgruppengliederung ER	Rechnung 2025		Budget 2025		Rechnung 2024	
		Aufwand	Ertrag	Aufwand	Ertrag	Aufwand	Ertrag
3140	Unterhalt an Grundstücken	98'652.50		75'500.00		57'362.99	
	Netto Aufwand		98'652.50		75'500.00		57'362.99
0290.3140.01	Baulicher UH (Areal)	6'090.90		5'000.00		200.50	
2110.3140.01	Baulicher UH (Areal)	491.85		500.00		626.15	
2170.3140.01	Baulicher Unterhalt (Areal)	25'415.65		15'000.00		11'466.75	
3411.3140.01	Baulicher UH Gruebi	23'360.80		20'000.00			
3420.3140.01	Baulicher UH öff. Anlagen	2'707.85		3'000.00		2'081.45	
7710.3140.01	Friedhofunterhalt (Areal)	40'585.45		32'000.00		42'988.14	
3141	Unterhalt Strassen / Verkehrswege	454'696.12		504'500.00		524'347.46	
	Netto Aufwand		454'696.12		504'500.00		524'347.46
1110.3141.01	Fussgängerleitsystem			500.00			
3420.3141.01	Wanderwege (Unterhalt)	169.30		40'000.00		17'416.50	
3421.3141.01	Weg und Streckenunterhalt	90'023.00		70'000.00		74'490.17	
6150.3141.01	Strassenreinigung	13'782.45		14'000.00		27'529.70	
6150.3141.02	Örtliche Strassenausbauten	81'570.80		100'000.00		85'687.25	
6150.3141.03	Strassenunterhalt und Belagsarbeiten	269'150.57		280'000.00		319'223.84	
3143	Unterhalt übrige Tiefbauten	182'047.00		200'000.00		336'886.37	
	Netto Aufwand		182'047.00		200'000.00		336'886.37
7201.3143.01	Örtliche werterhaltende Massnahmen Kanalisation	90'750.70		100'000.00		144'644.72	
7420.3143.02	Schutzbauten, Erhaltungsprj.	91'296.30		100'000.00		157'340.95	
7450.3143.01	Umweltereignisse					34'900.70	
3144	Unterhalt Hochbauten, Gebäude	368'765.70		438'000.00		314'516.25	
	Netto Aufwand		368'765.70		438'000.00		314'516.25
0290.3144.01	Baulicher UH (Gebäude)	27'810.07		50'000.00		55'318.85	
1500.3144.01	Baulicher Unterhalt Fw-Magazin					2'293.70	
1620.3144.01	Baulicher UH (Gebäude)			6'000.00			
2110.3144.01	Baulicher UH (Gebäude)			1'000.00		2'270.10	
2170.3144.00	Baulicher Unterhalt Gebäude	131'240.93		142'000.00		151'966.88	
3412.3144.01	Baulicher Unterhalt	67'714.95		60'000.00		32'403.05	
3420.3144.01	Baulicher Unterhalt Spielplätze			2'000.00		729.70	
6150.3144.01	Baulicher UH (Magazine)	52'924.65		5'000.00		20'789.80	
6150.3144.02	Baulicher Unterhalt Werkhof	8'808.70		5'000.00		17'097.42	
6230.3144.01	Bushaltestellen (Unterstand)			25'000.00			
7201.3144.01	Reparaturen Gebäude und Anlagen	10'128.20		5'000.00		2'907.40	
7301.3144.01	Gebäudeunterhalt	931.20		1'000.00			
7301.3144.02	Verbesserungen/Standplätze	43'600.30		100'000.00		7'938.05	
7710.3144.01	Baulicher UH (Gebäude)	21'655.55		25'000.00		5'079.55	
7791.3144.01	Baulicher UH (Gebäude)	122.45		6'000.00		12'682.45	

Konto	Erfolgsrechnung Sachgruppengliederung ER	Rechnung 2025		Budget 2025		Rechnung 2024	
		Aufwand	Ertrag	Aufwand	Ertrag	Aufwand	Ertrag
8900.3144.01	Baulicher UH (Gebäude)	3'828.70		5'000.00		3'039.30	
3145	Unterhalt Wald	332'245.05		281'000.00		117'797.15	
	Netto Aufwand		332'245.05		281'000.00		117'797.15
8200.3145.01	Unterhalt Schutzwald	3'243.00		75'000.00		5'513.10	
8200.3145.02	Rutschung Holzachseggen	21'728.80		6'000.00			
8200.3145.03	Hangmureneignis Stiegelschwand	287'273.25		180'000.00		92'284.05	
8200.3145.04	Forststrukturen Kandertal	20'000.00		20'000.00		20'000.00	
3149	Unterhalt übrige Sachanlagen	3'924.10		10'500.00		10'133.80	
	Netto Aufwand		3'924.10		10'500.00		10'133.80
0290.3149.01	Netzwerkerschliessung (Adelboden)			500.00			
7450.3149.10	Unterhalt Felsüberwachung	3'924.10		10'000.00		10'133.80	
315	Unterhalt Mobilien und immaterielle Anlagen	722'410.88		517'200.00		548'633.20	
	Netto Aufwand		722'410.88		517'200.00		548'633.20
3150	Unterhalt Büromöbel und -geräte	30'943.45		27'800.00		29'998.66	
	Netto Aufwand		30'943.45		27'800.00		29'998.66
0220.3150.01	Unterhalt Büromobiliar (Drucker)	15'035.80		12'000.00		15'198.52	
2198.3150.01	Unterhalt Kopierer	15'907.65		15'800.00		14'800.14	
3151	Unterhalt Apparate, Maschinen, Geräte, Fahrzeuge, Werkzeuge	537'098.05		370'400.00		366'788.37	
	Netto Aufwand		537'098.05		370'400.00		366'788.37
0220.3151.01	Reparatur, Unterhalt Fahrzeuge	793.70		1'000.00		1'639.45	
0290.3151.01	Reparatur, Unterhalt und Ersatz	4'448.30		4'000.00		6'504.05	
1110.3151.01	Reparatur, Unterhalt und Ersatz	5'302.45		3'000.00		5'662.70	
1500.3151.01	Unterhalt Apparate, Maschinen, Geräte, Werkzeuge	15'698.35		8'000.00		8'924.75	
1500.3151.02	Reparatur, Unterhalt Fahrzeuge	31'718.55		18'000.00		44'234.45	
1620.3151.01	Reparatur, Unterhalt und Ersatz	1'970.65		1'000.00		1'197.00	
2110.3151.01	Reparatur, Unterhalt und Ersatz	1'444.30		2'000.00		53.05	
2170.3151.01	Reparatur, Unterhalt und Ersatz	29'271.33		20'000.00		41'184.60	
2198.3151.01	Unterhalt Mobilien und Geräte	26'399.18		24'000.00		16'771.27	
2198.3151.02	Unterhalt und Reparaturen (Hauswirtschaft)	590.55		700.00		1'889.70	
3412.3151.01	Reparatur, Unterhalt und Ersatz (Turnhalle)	26'459.90		8'000.00		1'412.90	
3412.3151.02	Reparatur, Unterhalt und Ersatz (Gurtnermatte)	102.70		1'000.00		1'591.50	
6150.3151.01	Reparatur, Unterhalt und Ersatz (nicht zuweisbar)	142'717.76		135'000.00		117'164.15	
6155.3151.01	Reparatur, Unterhalt und Ersatz	4'783.45		3'000.00		4'948.30	
7201.3151.01	Werterhaltende Massnahmen ARA und Spezialbauwerke	101'421.82		100'000.00		86'142.99	
7201.3151.02	Reparatur, Unterhalt Fahrzeuge	10'033.85		5'000.00		4'145.20	
7301.3151.01	Containerreparaturen	1'582.60		2'000.00			
7301.3151.02	Reparaturen, Unterhalt und Ersatz	30'047.30		5'000.00		1'507.32	

Konto	Erfolgsrechnung Sachgruppengliederung ER	Rechnung 2025		Budget 2025		Rechnung 2024	
		Aufwand	Ertrag	Aufwand	Ertrag	Aufwand	Ertrag
7420.3151.01	Unterhaltskosten Station Ottere	12'740.70		6'600.00		8'591.85	
7420.3151.02	Unterhaltskosten Station Sattligrad-Lavey	2'116.10		3'600.00		2'143.15	
7420.3151.03	Unterhaltskosten Lawinenwarnanlage Achsetberg (Anteil Adelboden)	500.00		500.00		500.00	
7420.3151.04	Unterhaltskosten Station Engstligenalp	78'302.17		4'000.00		5'521.30	
7710.3151.01	Reparatur, Unterhalt und Ersatz	5'481.70		3'000.00		1'015.35	
7791.3151.01	Reparatur, Unterhalt und Ersatz	579.10		2'000.00		61.75	
8900.3151.01	Reparatur, Unterhalt und Ersatz	2'591.54		10'000.00		3'981.59	
3153	Informatik-Unterhalt (Hardware)	57'715.67		31'000.00		41'927.28	
	Netto Aufwand		57'715.67		31'000.00		41'927.28
0220.3153.01	Informatik-Unterhalt (Hardware)	2'495.64		3'000.00		4'842.30	
2198.3153.01	Informatik und PC-Support	55'220.03		28'000.00		37'084.98	
3158	Unterhalt immaterielle Anlagen	96'653.71		88'000.00		109'918.89	
	Netto Aufwand		96'653.71		88'000.00		109'918.89
0220.3158.01	Informatik-Unterhalt (Software)	87'651.11		80'000.00		102'987.54	
7201.3158.01	Serviceverträge	9'002.60		8'000.00		6'931.35	
316	Mieten, Leasing, Pachten, Benützungsgebühren	44'478.10		46'100.00		47'862.05	
	Netto Aufwand		44'478.10		46'100.00		47'862.05
3160	Miete und Pacht Liegenschaften	43'063.20		38'600.00		43'071.85	
	Netto Aufwand		43'063.20		38'600.00		43'071.85
2180.3160.01	Miete Liegenschaften	3'192.00				4'172.00	
6155.3160.01	Pacht- und Benützungsgebühren	14'004.45		14'000.00		14'004.45	
6230.3160.01	Miete, Benützungskosten	951.50		1'000.00		1'124.50	
7301.3160.01	Pacht- und Benützungsgebühren	16'320.25		15'000.00		15'175.90	
7420.3160.01	Miete, Benützungskosten	100.00		100.00		100.00	
9630.3160.01	Baurechtzins Kathrinenplatz	8'495.00		8'500.00		8'495.00	
3161	Mieten, Benützungskosten Anlagen	1'414.90		7'500.00		4'790.20	
	Netto Aufwand		1'414.90		7'500.00		4'790.20
7201.3161.01	Miete von Maschinen und Geräten	401.50		1'000.00			
7710.3161.01	Mieten, Fremdgeräte	1'013.40		6'500.00		4'790.20	
317	Spesenentschädigungen	79'286.00		79'450.00		83'714.89	
	Netto Aufwand		79'286.00		79'450.00		83'714.89
3170	Reisekosten und Spesen	44'310.20		37'850.00		50'357.40	
	Netto Aufwand		44'310.20		37'850.00		50'357.40
0110.3170.01	Verpflegung GV / Wahlen	2'832.00		4'000.00		2'732.00	
0120.3170.01	Spesenentschädigungen	14'674.45		14'000.00		22'999.80	

Jahresrechnung 2025

Sachgruppengliederung ER

Konto	Erfolgsrechnung Sachgruppengliederung ER	Rechnung 2025		Budget 2025		Rechnung 2024	
		Aufwand	Ertrag	Aufwand	Ertrag	Aufwand	Ertrag
0220.3170.01	Spesenentschädigungen	6'101.60		5'000.00		5'827.60	
0290.3170.01	Spesenentschädigungen	432.00		550.00		532.00	
1110.3170.01	Spesenentschädigungen	2'140.20		1'500.00		1'778.40	
1500.3170.01	Spesenentschädigung	422.90					
1621.3170.01	Spesenentschädigungen			200.00		223.90	
2170.3170.01	Spesenentschädigungen	1'285.00		1'300.00		1'500.40	
2180.3170.01	Reisekosten und Spesen	545.95					
2198.3170.01	Spesenentschädigungen	2'925.00		1'800.00		3'101.60	
3421.3170.01	Spesenentschädigungen	1'541.00		1'700.00		1'599.00	
6150.3170.01	Spesenentschädigungen	5'895.80		1'000.00		4'541.70	
6155.3170.01	Spesenentschädigungen	138.00		300.00		198.00	
7201.3170.01	Spesenentschädigungen	90.30		500.00		135.00	
7301.3170.01	Spesen Kadaverentsorgung	2'643.00		3'000.00		2'594.00	
8900.3170.01	Spesenentschädigungen	2'643.00		3'000.00		2'594.00	
3171	Exkursionen, Schulreisen und Lager	34'975.80		41'600.00		33'357.49	
	Netto Aufwand		34'975.80		41'600.00		33'357.49
2110.3171.01	Beitrag Projektstage	813.37		1'000.00		44.65	
2198.3171.01	Veranstaltungen und Bildungsanlässe	16'233.50		11'400.00		8'638.20	
2198.3171.02	Beiträge Landschulwochen, Schulreisen	11'142.45		14'100.00		13'404.95	
2198.3171.03	Beiträge Projekte	6'786.48		15'100.00		11'269.69	
318	Wertberichtigungen auf Forderungen	20'426.00		28'700.00		23'673.98	
	Netto Aufwand		20'426.00		28'700.00		23'673.98
3180	Wertberichtigungen auf Forderungen	-7'900.00				200.00	
	Netto Aufwand						200.00
	Netto Ertrag	7'900.00					
9100.3180.01	Wertberichtigung gefährdete Steuerguthaben	-17'800.00				1'700.00	
9690.3180.01	Wertberichtigung auf Forderungen	9'900.00				-1'500.00	
3181	Tatsächliche Forderungsverluste	28'326.00		28'700.00		23'473.98	
	Netto Aufwand		28'326.00		28'700.00		23'473.98
1500.3181.01	Tatsächliche Forderungsverluste	306.80		1'500.00		1'905.75	
9100.3181.01	Forderungsverluste allg. Steue	26'387.15		25'000.00		18'952.33	
9101.3181.01	Forderungsverluste Sondersteuern	943.80		1'000.00		650.85	
9102.3181.01	Forderungsverluste LST	22.30		200.00		-21.25	
9500.3181.01	Forderungsverluste			100.00			
9610.3181.01	Abschreibungen (Verzugszinsen Nesko)	665.95		900.00		806.30	
9690.3181.01	Tatsächliche Forderungsverluste					1'180.00	
319	Verschiedener Betriebsaufwand	56'667.95		53'000.00		38'785.95	

Jahresrechnung 2025

Sachgruppengliederung ER

Konto	Erfolgsrechnung Sachgruppengliederung ER	Rechnung 2025		Budget 2025		Rechnung 2024	
		Aufwand	Ertrag	Aufwand	Ertrag	Aufwand	Ertrag
	Netto Aufwand		56'667.95		53'000.00		38'785.95
3190	Schadenersatzleistungen	500.00				1'924.35	
6150.3190.01	Netto Aufwand Schadenvergütung, Selbstbehalte Versicherungen	500.00	500.00			1'924.35	1'924.35
3199	Übriger Betriebsaufwand	56'167.95		53'000.00		36'861.60	
0120.3199.01	Netto Aufwand Freier Ratskredit	50'726.30	56'167.95	50'000.00	53'000.00	30'589.40	36'861.60
0120.3199.02	Repräsentationen (Standortförderung)	5'441.65		3'000.00		6'272.20	
33	Abschreibungen Verwaltungsvermögen	2'134'665.70		2'159'200.00		2'054'016.42	
	Netto Aufwand		2'134'665.70		2'159'200.00		2'054'016.42
330	Sachanlagen VV	1'976'869.55		1'989'900.00		1'898'732.17	
	Netto Aufwand		1'976'869.55		1'989'900.00		1'898'732.17
3300	Planmässige Abschreibungen Sachanlagen	1'976'869.55		1'989'900.00		1'898'732.17	
	Netto Aufwand		1'976'869.55		1'989'900.00		1'898'732.17
0290.3300.60	Planm. Abschr. Mobilien VV	9'442.44		9'400.00		9'442.44	
1500.3300.60	Planm. Abschr. Mobilien VV	52'034.96		75'500.00		52'034.96	
2170.3300.40	Planm. Abschr. Hochbauten VV	158'444.12		160'000.00		160'942.45	
2170.3300.60	Planm. Abschr. Mobilien VV	33'946.49		33'900.00		33'946.47	
3290.3300.90	Planm. Abschr. Übrige Sachanlagen	9'821.82		9'800.00		9'821.83	
3411.3300.40	Planm. Abschr. Hochbauten VV	133'440.43		133'400.00		133'440.43	
3411.3300.60	Planm. Abschr. Mobilien VV	65'479.08		65'500.00		65'479.07	
3412.3300.40	Planm. Abschr. Hochbauten VV	25'262.89		25'300.00		25'262.89	
3420.3300.10	Planm. Abschr. Wanderwege VV	9'801.66		14'800.00		9'801.65	
3420.3300.40	Planm. Abschr. Hochbauten VV	14'007.41		14'000.00		14'007.41	
6150.3300.10	Planm. Abschr. Strassen VV	300'211.28		276'800.00		250'934.23	
6150.3300.40	Planm. Abschr. Hochbauten VV	176'945.91		176'700.00		176'945.90	
6150.3300.60	Planm. Abschr. Mobilien VV	105'409.76		102'600.00		76'812.65	
7201.3300.30	Planm. Abschr. Tiefbauten VV SF	58'141.81		60'200.00		50'804.78	
7201.3300.40	Planm. Abschr. Hochbauten VV SF	12'090.18		14'300.00		12'299.05	
7201.3300.60	Planm. Abschr. Mobilien VV SF	35'096.91		35'100.00		35'096.92	
7301.3300.35	Abschr. SF Abfall (altes VV)	61'698.58		61'700.00		61'698.59	
7301.3300.40	Planm. Abschr. Hochbauten VV SF	1'333.68		2'100.00		1'333.68	
7301.3300.60	Planm. Abschr. Mobilien VV SF	6'000.00		6'000.00		6'000.00	
7420.3300.30	Planm. Abschr. Übrige Tiefbauten			3'000.00		4'366.63	
7710.3300.10	Abschreibung Tiefbauten			1'500.00			
7710.3300.60	Planm. Abschr. Mobilien VV	7'232.30		7'200.00		7'232.30	
7791.3300.40	Planmässige Abschreibungen Hochbauten VV	3'338.53		3'400.00		3'338.53	

Konto	Erfolgsrechnung Sachgruppengliederung ER	Rechnung 2025		Budget 2025		Rechnung 2024	
		Aufwand	Ertrag	Aufwand	Ertrag	Aufwand	Ertrag
9901.3300.95	Abschr. Übr. Sachanl. (altes VV)	697'689.31		697'700.00		697'689.31	
332	Abschreibungen Immaterielle Anlagen	157'796.15		169'300.00		155'284.25	
	Netto Aufwand		157'796.15		169'300.00		155'284.25
3320	Planmässige Abschreibungen immaterielle Anlagen	157'796.15		169'300.00		155'284.25	
	Netto Aufwand		157'796.15		169'300.00		155'284.25
0220.3320.01	Planm. Abschr. Informatik	16'958.74		17'000.00		16'958.74	
0290.3320.90	Planm. Abschr. Übrige. immaterielle Anlagen	4'989.53		15'300.00		4'989.53	
2170.3320.90	Planm. Abschr. übrige immaterielle Anlagen	2'861.52		10'400.00		2'861.52	
2198.3320.01	Planm. Abschr. Software	58'101.85		58'100.00		58'101.86	
7900.3320.90	Planm. Abschr. übrige immaterielle Anlagen	74'884.51		68'500.00		72'372.60	
34	Finanzaufwand	243'720.42		612'100.00		262'845.37	
	Netto Aufwand		243'720.42		612'100.00		262'845.37
340	Zinsaufwand	173'745.07		285'900.00		205'380.42	
	Netto Aufwand		173'745.07		285'900.00		205'380.42
3401	Verzinsung kurzfristige Finanzverbindlichkeiten	29'899.25		30'500.00		45'402.85	
	Netto Aufwand		29'899.25		30'500.00		45'402.85
9610.3401.10	Zinsen auf kurzfristigen Schulden	32'025.00		30'000.00		43'277.10	
9610.3401.20	Vorauszahlungszins	-2'125.75		500.00		2'125.75	
3406	Verzinsung langfristige Finanzverbindlichkeiten	125'823.35		230'000.00		130'319.70	
	Netto Aufwand		125'823.35		230'000.00		130'319.70
9610.3406.01	Zinsen auf mittel- und langfristigen Schulden	125'823.35		230'000.00		130'319.70	
3409	Übrige Passivzinsen	18'022.47		25'400.00		29'657.87	
	Netto Aufwand		18'022.47		25'400.00		29'657.87
7301.3409.01	Verrechnung Zinsen			1'000.00			
9610.3409.01	Zinsen an Sonderrechnungen	1'459.20		5'000.00		3'701.84	
9610.3409.10	Verrechnete Zinsen	16'563.27		19'400.00		25'956.03	
343	Liegenschaftenaufwand Finanzvermögen	56'099.55		318'200.00		51'633.25	
	Netto Aufwand		56'099.55		318'200.00		51'633.25
3430	Baulicher Unterhalt Liegenschaften FV	13'519.20		271'700.00		11'954.30	
	Netto Aufwand		13'519.20		271'700.00		11'954.30
9630.3430.01	Baulicher UH, Liegenschaften FV	13'519.20		271'700.00		11'954.30	
3431	Nicht baulicher Unterhalt Liegenschaften FV	17'485.80		16'000.00		12'950.50	
	Netto Aufwand		17'485.80		16'000.00		12'950.50

Jahresrechnung 2025

Sachgruppengliederung ER

Konto	Erfolgsrechnung Sachgruppengliederung ER	Rechnung 2025		Budget 2025		Rechnung 2024	
		Aufwand	Ertrag	Aufwand	Ertrag	Aufwand	Ertrag
9630.3431.01	Reparatur, Unterhalt und Ersatz	17'485.80		15'000.00		12'950.50	
9630.3431.02	Betriebs-, Verbrauchsmaterial			1'000.00			
3439	Übriger Liegenschaftsaufwand FV	25'094.55		30'500.00		26'728.45	
	Netto Aufwand		25'094.55		30'500.00		26'728.45
9630.3439.01	Übriger Liegenschaftenaufwand	741.75		1'000.00		2'271.95	
9630.3439.02	Sachversicherungsprämien	6'516.65		5'600.00		6'858.80	
9630.3439.10	Energie / Wasser (Versorgung)	16'744.90		22'000.00		16'506.40	
9630.3439.20	Abfall / Abwasser (Entsorgung)			500.00			
9630.3439.30	Steuern und Abgaben	1'091.25		1'400.00		1'091.30	
344	Wertberichtigungen Anlagen FV					28.00	
	Netto Aufwand						28.00
3440	Wertberichtigungen Finanzanlagen FV					28.00	
	Netto Aufwand						28.00
9690.3440.01	Marktwertanpassungen Finanzanlagen					28.00	
349	Verschiedener Finanzaufwand	13'875.80		8'000.00		5'803.70	
	Netto Aufwand		13'875.80		8'000.00		5'803.70
3499	Übriger Finanzaufwand	13'875.80		8'000.00		5'803.70	
	Netto Aufwand		13'875.80		8'000.00		5'803.70
9610.3499.01	Vergütungszinsen (Nesko)	13'875.80		8'000.00		5'803.70	
35	Einlagen in Fonds und Spezialfinanzierungen	702'270.00		702'300.00		702'300.00	
	Netto Aufwand		702'270.00		702'300.00		702'300.00
351	Einlagen in Fonds und Spezialfinanzierungen im Eigenkapital	702'270.00		702'300.00		702'300.00	
	Netto Aufwand		702'270.00		702'300.00		702'300.00
3510	Einlagen in Spezialfinanzierungen EK	702'270.00		702'300.00		702'300.00	
	Netto Aufwand		702'270.00		702'300.00		702'300.00
7201.3510.10	Einlage in SF Werterhalt (nach Wiederbeschaffungswert)	605'070.00		612'300.00		661'020.00	
7201.3510.50	Einlage in SF Werterhalt (Anschlussgebühren)	97'200.00		90'000.00		41'280.00	
36	Transferaufwand	7'384'575.28		7'512'600.00		7'236'993.77	
	Netto Aufwand		7'384'575.28		7'512'600.00		7'236'993.77
361	Entschädigungen an Gemeinwesen	4'299'332.59		4'331'800.00		4'139'100.06	
	Netto Aufwand		4'299'332.59		4'331'800.00		4'139'100.06
3610	Entschädigungen an Bund	1'260.00					

Jahresrechnung 2025

Sachgruppengliederung ER

Konto	Erfolgsrechnung Sachgruppengliederung ER	Rechnung 2025		Budget 2025		Rechnung 2024	
		Aufwand	Ertrag	Aufwand	Ertrag	Aufwand	Ertrag
0220.3610.01	Netto Aufwand Entschädigungen an Bund	1'260.00	1'260.00				
3611	Entschädigungen an Kantone und Konkordate	3'440'105.79		3'548'000.00		3'335'004.56	
	Netto Aufwand		3'440'105.79		3'548'000.00		3'335'004.56
0220.3611.01	Entschädigung an Kanton, Servicegebühren und Provisionen QST	85'344.85		85'000.00		89'525.10	
1400.3611.01	Vermessungswerk, Kantonsbeitrag	13'511.05					
2110.3611.01	Gemeindeanteil Lehrerbesoldung	131'993.75		140'000.00		141'946.00	
2120.3611.01	Gemeindeanteil Lehrerbesoldung	660'833.50		584'000.00		656'732.00	
2130.3611.01	Gemeindeanteil Lehrerbesoldung	485'969.75		579'000.00		459'383.75	
2130.3611.02	GU9, Quarta	4'193.30		35'000.00		47'918.05	
5799.3611.01	Gemeindeanteil Lastenausgleich Sozialhilfe	2'026'269.59		2'125'000.00		1'920'099.66	
5799.3611.09	Rückstellung LA Sozialhilfe	31'990.00				19'400.00	
3612	Entschädigungen an Gemeinden und Gemeindeverbände	857'966.80		783'800.00		804'095.50	
	Netto Aufwand		857'966.80		783'800.00		804'095.50
0220.3612.01	Reg. Bauverwaltung Frutigen	12'000.00		7'000.00		5'323.15	
1500.3612.01	Entschädigungen an Gemeinden und Gemeindeverbände			1'000.00			
1626.3612.01	Entschädigungen an Gemeinden und Gemeindeverbände	41'399.45		39'000.00		43'051.30	
2110.3612.01	Schulgelder andere Gemeinden	-900.00		8'000.00		3'959.85	
2120.3612.01	Schulgelder andere Gemeinden	231'212.00		200'000.00		222'554.30	
2130.3612.01	Schulgelder andere Gemeinden	31'656.95		25'000.00		21'531.60	
2197.3612.01	Schulsozialarbeit	48'236.50		48'000.00		48'747.00	
5451.3612.01	Betreuungsgutscheine	70'851.35		35'000.00		36'028.30	
7201.3612.01	Festabfallbeseitigung (7301)	34'000.00		34'000.00		34'000.00	
7201.3612.10	Interne Verrechnung Personalaufwand	166'000.00		166'000.00		166'000.00	
7201.3612.20	Kommission (Kto. 0120)	1'500.00		1'500.00		1'500.00	
7301.3612.01	Verrechnung Hammermühle (7201)			14'000.00		14'000.00	
7301.3612.10	Interne Verrechnung Dienstleistungen	214'270.55		203'800.00		205'900.00	
7301.3612.20	Kommission (Kto. 0120)	1'500.00		1'500.00		1'500.00	
7792.3612.01	Interne Verrechnung DL (7301)	6'240.00					
362	Finanz- und Lastenausgleich	631'421.00		628'000.00		630'792.00	
	Netto Aufwand		631'421.00		628'000.00		630'792.00
3621	Finanz- und Lastenausgleich an Kanton	631'421.00		628'000.00		630'792.00	
	Netto Aufwand		631'421.00		628'000.00		630'792.00
9300.3621.60	Lastenausgleich Aufgabenteilung	631'421.00		628'000.00		630'792.00	
363	Beiträge an Gemeinwesen und Dritte	2'428'477.88		2'527'500.00		2'441'757.90	
	Netto Aufwand		2'428'477.88		2'527'500.00		2'441'757.90

Jahresrechnung 2025

Sachgruppengliederung ER

Konto	Erfolgsrechnung Sachgruppengliederung ER	Rechnung 2025		Budget 2025		Rechnung 2024	
		Aufwand	Ertrag	Aufwand	Ertrag	Aufwand	Ertrag
3631	Beiträge an Kantone und Konkordate	1'233'995.18		1'329'000.00		1'233'428.00	
	Netto Aufwand		1'233'995.18		1'329'000.00		1'233'428.00
1110.3631.01	Sicherheitskosten Interventionen	8'670.00		8'000.00		7'923.50	
5320.3631.01	Gemeindeanteil Lastenausgleich EL	772'342.00		842'000.00		800'279.00	
5410.3631.01	Lastenausgleich Familienzulagen	8'209.00		17'000.00		11'865.00	
6291.3631.01	Gemeindeanteil Lastenausgleich öffentlicher Verkehr	369'044.00		382'000.00		342'529.50	
7201.3631.01	Abgabe Abwasserfonds	75'730.18		80'000.00		70'831.00	
3632	Beiträge an Gemeinden und Gemeindeverbände	28'040.95		37'800.00		30'146.60	
	Netto Aufwand		28'040.95		37'800.00		30'146.60
3290.3632.01	Kulturförderungsbeitrag	6'769.00		6'800.00		6'170.00	
5350.3632.01	Umsetzung Altersleitbild (Frutigland)	4'858.20		5'000.00		4'854.00	
6230.3632.01	Beitrag Moonliner, RVK	2'646.40		3'000.00		2'568.30	
7301.3632.01	Kadaver-Verwertung	10'383.30		10'000.00		9'515.75	
8110.3632.01	Kostenanteil Zuchtstierenschau	41.65		1'000.00		893.70	
8900.3632.01	Schlachtabfälle	3'342.40		12'000.00		6'144.85	
3634	Beiträge an öffentliche Unternehmungen	867'188.70		870'500.00		860'279.25	
	Netto Aufwand		867'188.70		870'500.00		860'279.25
3220.3634.01	Beitrag Kammermusikfestival	15'000.00		15'000.00		15'000.00	
3290.3634.01	Bundesfeier	7'500.00		7'500.00		7'500.00	
3410.3634.01	Beitrag Freizeit- und Sportarena	275'000.00		275'000.00		275'000.00	
3410.3634.02	TALK AG, Beitrag für Loipenunterhalt	5'000.00		5'000.00		5'000.00	
3413.3634.01	Ordentlicher Beitrag Weltcup	100'000.00		100'000.00		100'000.00	
3420.3634.02	Wanderwegkonzept 2010	47'049.90		35'000.00		35'000.00	
6220.3634.03	Ortsverkehr	334'141.30		350'000.00		334'836.75	
7906.3634.01	Beitrag Regionalplanungsverfahren, etc.	8'497.50		8'000.00		8'442.50	
8400.3634.01	TALK AG, Beitrag	65'000.00		65'000.00		65'000.00	
8402.3634.01	Blumeninseln Dorfstrasse	5'000.00		5'000.00		5'000.00	
8402.3634.12	Beitrag Kammermusikfestival	5'000.00		5'000.00		5'000.00	
8402.3634.16	Ländlermusiktag					4'000.00	
8402.3634.17	Spiel dich durch Adelboden					500.00	
3635	Beiträge an private Unternehmungen	182'592.75		159'700.00		180'394.05	
	Netto Aufwand		182'592.75		159'700.00		180'394.05
1110.3635.01	Beiträge	920.75		900.00		920.75	
1500.3635.01	Beiträge an private Unternehmungen (Verbandsbeiträge)	1'383.00		3'600.00		1'386.00	
3210.3635.01	Bibliothekverein, Beitrag	19'200.00		18'000.00		19'200.00	
3290.3635.01	Diverse Kulturbeiträge	7'000.00		7'500.00		9'187.50	
3410.3635.01	Beiträge an Sportorganisationen	15'400.00		11'000.00		9'400.00	
3410.3635.11	SnowFarming Tschentenalp, Beitrag	18'000.00		18'000.00		18'000.00	
3411.3635.01	Beitrag Schwimmbad	100'000.00		100'000.00		100'000.00	

Jahresrechnung 2025

Sachgruppengliederung ER

Konto	Erfolgsrechnung Sachgruppengliederung ER	Rechnung 2025		Budget 2025		Rechnung 2024	
		Aufwand	Ertrag	Aufwand	Ertrag	Aufwand	Ertrag
3420.3635.02	Berner Wanderwege	689.00		700.00		679.80	
3420.3635.03	Beitrag Erlebniswege					21'620.00	
8400.3635.01	Beiträge an private Unternehmungen	20'000.00					
3636	Beiträge an private Organisationen ohne Erwerbszweck	116'540.30		128'900.00		136'373.05	
	Netto Aufwand		116'540.30		128'900.00		136'373.05
0220.3636.01	Mitglieder und Jahresbeiträge	6'764.00		8'000.00		7'684.00	
2140.3636.01	Musikschulen	40'259.90		50'000.00		50'520.90	
3110.3636.01	Beitrag Heimatmuseum	2'800.00		2'500.00		2'500.00	
3110.3636.02	Beitrag Bannwaldmuseum	-1'000.00				21'779.95	
3220.3636.01	Beitrag Musikgesellschaft	1'000.00		1'000.00		1'000.00	
3290.3636.01	Beitrag Dorfarchiv	4'000.00		4'000.00		4'000.00	
3410.3636.01	Beiträge an örtliche Vereine	37'542.00		30'000.00		32'490.00	
3410.3636.02	Talentförderung			1'000.00			
3420.3636.01	Beitrag Ludothek	7'200.00		7'200.00		7'200.00	
5790.3636.01	Beiträge Soziale Org.	12'032.50		8'000.00		2'553.00	
6150.3636.01	Beiträge an private Organisationen ohne Erwerbszweck			10'000.00			
7201.3636.01	Beiträge	690.00		700.00		690.00	
7301.3636.01	Beiträge	826.00		1'500.00		1'556.00	
8110.3636.01	Mitglieder- und Vereinsbeiträge	1'546.40		1'700.00		1'542.70	
8400.3636.01	Touristische Organisationen	2'879.50		2'800.00		2'856.50	
8402.3636.02	Gemeinnützige Organisationen,Beiträge			500.00			
3637	Beiträge an private Haushalte	120.00		1'600.00		1'136.95	
	Netto Aufwand		120.00		1'600.00		1'136.95
2140.3637.01	Unterstützungsbeiträge			1'000.00		1'016.95	
4331.3637.01	Gemeindebeiträge an Eltern			500.00			
6180.3637.01	Beiträge für private Zufahrten	120.00		100.00		120.00	
366	Abschreibungen Investitionsbeiträge	25'343.81		25'300.00		25'343.81	
	Netto Aufwand		25'343.81		25'300.00		25'343.81
3660	Planmässige Abschreibung Investitionsbeiträge	25'343.81		25'300.00		25'343.81	
	Netto Aufwand		25'343.81		25'300.00		25'343.81
3420.3660.50	Planm. Abschr. Investitionsbeiträge	25'000.00		25'000.00		25'000.00	
6150.3660.20	Planm. Abschr. Investitionsbeiträge	343.81		300.00		343.81	
38	Ausserordentlicher Aufwand	1'315'273.55		101'900.00		943'790.90	
	Netto Aufwand		1'315'273.55		101'900.00		943'790.90
389	Einlagen in das Eigenkapital	1'315'273.55		101'900.00		943'790.90	
	Netto Aufwand		1'315'273.55		101'900.00		943'790.90

Jahresrechnung 2025

Sachgruppengliederung ER

Konto	Erfolgsrechnung Sachgruppengliederung ER	Rechnung 2025		Budget 2025		Rechnung 2024	
		Aufwand	Ertrag	Aufwand	Ertrag	Aufwand	Ertrag
3893	Einlagen in Vorfinanzierungen des EK	1'315'273.55		101'900.00		943'790.90	
	Netto Aufwand		1'315'273.55		101'900.00		943'790.90
6155.3893.01	Einlagen in Spezialfinanzierung	3'857.83		1'800.00		4'141.20	
7900.3893.01	Einlage in SF EWAP (Auskauf)	69'763.23		53'800.00		24'731.95	
7900.3893.02	Einlage in SF Planungsmehrwert	898.78		1'300.00		964.80	
9630.3893.01	Einlage in SF Liegenschaften FV	52'000.00		45'000.00		52'000.00	
9900.3893.01	Einlage in SF LS im Verwaltungsvermögen	1'188'753.71				861'952.95	
39	Interne Verrechnungen	1'034'492.42		1'055'400.00		1'084'388.67	
	Netto Aufwand		1'034'492.42		1'055'400.00		1'084'388.67
391	Dienstleistungen	483'583.00		437'000.00		524'986.50	
	Netto Aufwand		483'583.00		437'000.00		524'986.50
3910	Interne Verrechnung von Dienstleistungen	483'583.00		437'000.00		524'986.50	
	Netto Aufwand		483'583.00		437'000.00		524'986.50
1110.3910.01	Interne Verrechnung, Kommission (Kto. 012)	2'000.00		2'000.00		2'000.00	
1400.3910.01	Interne Verrechnung, Personalaufwand	2'000.00		2'000.00		2'000.00	
1500.3910.01	Interne Verrechnung, Mobilisierung & Sicherheitsfunknetz (Steuerhaushalt)	7'000.00		7'000.00		7'000.00	
1621.3910.01	Interne Verrechnung, Kommission (Kto. 012)	2'000.00		2'000.00		2'000.00	
1621.3910.02	Interne Verrechnung, Personalaufwand	2'970.00		1'500.00		1'170.00	
2170.3910.01	Interne Verrechnung, Personalaufwand	11'000.00		11'000.00		11'000.00	
2190.3910.01	Interne Verrechnung, Kommission (Kto. 012)	7'000.00		7'000.00		7'000.00	
3413.3910.01	Interne Verrechnung, Sachleistungen	40'003.00		30'000.00		40'007.50	
3420.3910.01	Interne Verrechnung, Personalaufwand	14'000.00		14'000.00		14'000.00	
3421.3910.01	IV, Dienstleistungen (6150)	230'655.00		230'000.00		264'909.00	
5440.3910.01	Interne Verrechnung, Kommission (Kto. 012)	500.00		500.00		500.00	
6150.3910.01	Interne Verrechnung, Kommission (Kto. 012)	3'000.00		3'000.00		3'000.00	
6150.3910.02	Interne Verrechnung, Personalaufwand	35'000.00		35'000.00		35'000.00	
6155.3910.02	Interne Verrechnung, Personalaufwand	26'115.00		12'000.00		30'000.00	
7710.3910.01	Interne Verrechnung, Personalaufwand	8'000.00		8'000.00		8'000.00	
7791.3910.01	Interne Verrechnung, Personalaufwand	56'190.00		34'000.00		59'400.00	
7792.3910.01	Interne Verrechnung, Personalaufwand	3'150.00		5'000.00		5'000.00	
8110.3910.01	Interne Verrechnung, Personalaufwand	13'000.00		13'000.00		13'000.00	
9630.3910.01	Interne Verrechnung, Personalaufwand	20'000.00		20'000.00		20'000.00	
392	Pacht, Mieten, Benützungskosten	76'278.00		111'000.00		84'672.75	
	Netto Aufwand		76'278.00		111'000.00		84'672.75
3920	Interne Verrechnung von Pacht, Mieten, Benützungskosten	76'278.00		111'000.00		84'672.75	
	Netto Aufwand		76'278.00		111'000.00		84'672.75

Konto	Erfolgsrechnung Sachgruppengliederung ER	Rechnung 2025		Budget 2025		Rechnung 2024	
		Aufwand	Ertrag	Aufwand	Ertrag	Aufwand	Ertrag
1500.3920.01	Interene Verrechnung Mietzins	36'000.00		36'000.00		36'000.00	
3421.3920.01	IV, Maschinen, Fahrzeuge	40'278.00		75'000.00		48'672.75	
394	Kalk. Zinsen und Finanzaufwand	99'631.42		132'400.00		99'729.42	
	Netto Aufwand		99'631.42		132'400.00		99'729.42
3940	Interne Verrechnung von kalk. Zinsen und Finanzaufwand	99'631.42		132'400.00		99'729.42	
	Netto Aufwand		99'631.42		132'400.00		99'729.42
1500.3940.01	Verrechnung Zinsen	5'072.38		3'000.00		1'966.27	
9610.3940.01	Interne Verrechnung Zinsen	7'197.84		6'900.00		6'463.15	
9630.3940.01	Zinsen, interne Verrechnung	87'361.20		122'500.00		91'300.00	
399	Übrige interne Verrechnungen	375'000.00		375'000.00		375'000.00	
	Netto Aufwand		375'000.00		375'000.00		375'000.00
3990	Übrige interne Verrechnungen	375'000.00		375'000.00		375'000.00	
	Netto Aufwand		375'000.00		375'000.00		375'000.00
8402.3990.01	Interne Verrechnung Bike- und Wanderwege	375'000.00		375'000.00		375'000.00	
4	Ertrag		21'611'671.62		20'698'600.00		20'560'237.69
	Netto Ertrag	21'611'671.62		20'698'600.00		20'560'237.69	
40	Fiskalertrag		13'577'675.50		12'157'700.00		12'915'224.35
	Netto Ertrag	13'577'675.50		12'157'700.00		12'915'224.35	
400	Direkte Steuern natürliche Personen		8'425'537.30		8'006'500.00		8'151'359.95
	Netto Ertrag	8'425'537.30		8'006'500.00		8'151'359.95	
4000	Einkommenssteuern natürliche Personen		6'236'496.00		6'094'500.00		6'156'011.20
	Netto Ertrag	6'236'496.00		6'094'500.00		6'156'011.20	
9100.4000.01	Einkommenssteuern		5'915'073.55		5'915'000.00		5'911'313.40
9100.4000.20	Nachsteuern und Bussen (NP)		105'952.00				4'768.40
9100.4000.40	Aktive Steuerauscheidungen Einkommen		337'187.10		350'000.00		362'745.90
9100.4000.50	Passive Steuerauscheidungen Einkommen		-119'635.45		-170'000.00		-124'042.15
9100.4000.60	Pauschale Steueranrechnung natürliche Personen		-2'081.20		-500.00		-774.35
9101.4000.80	Lotteriegewinnsteuern						2'000.00
4001	Vermögenssteuern natürliche Personen		1'655'889.35		1'546'000.00		1'630'200.35
	Netto Ertrag	1'655'889.35		1'546'000.00		1'630'200.35	
9100.4001.01	Vermögenssteuern		1'313'599.75		1'266'000.00		1'298'335.80
9100.4001.40	Aktive Steuerauscheidungen Vermögen		408'276.15		350'000.00		396'063.70
9100.4001.50	Passive Steuerauscheidungen Vermögen		-65'986.55		-70'000.00		-64'199.15

Jahresrechnung 2025

Sachgruppengliederung ER

Konto	Erfolgsrechnung Sachgruppengliederung ER	Rechnung 2025		Budget 2025		Rechnung 2024	
		Aufwand	Ertrag	Aufwand	Ertrag	Aufwand	Ertrag
4002	Quellensteuern natürliche Personen		533'151.95		366'000.00		365'148.40
9100.4002.01	Netto Ertrag	533'151.95		366'000.00		365'148.40	
9100.4002.01	Quellensteuern		531'674.05		365'000.00		363'528.25
9100.4002.10	Quellensteuer BGSA		1'477.90		1'000.00		1'620.15
401	Direkte Steuern juristische Personen		1'133'467.25		599'600.00		722'345.90
	Netto Ertrag	1'133'467.25		599'600.00		722'345.90	
4010	Gewinnsteuern juristische Personen		1'106'248.95		590'000.00		716'140.60
	Netto Ertrag	1'106'248.95		590'000.00		716'140.60	
9100.4010.01	Gewinnsteuern		909'571.65		560'000.00		670'257.30
9100.4010.40	Aktive Steuerauscheidungen Gewinnsteuern		340'813.00		90'000.00		116'163.60
9100.4010.50	Passive Steuerauscheidungen Gewinnsteuern		-144'135.70		-60'000.00		-70'280.30
4011	Kapitalsteuern juristische Personen		27'218.30		9'600.00		6'205.30
	Netto Ertrag	27'218.30		9'600.00		6'205.30	
9100.4011.01	Kapitalsteuern		24'719.40		10'000.00		6'005.10
9100.4011.40	Aktive Steuerauscheidungen Kapitalsteuern		2'713.50		300.00		410.70
9100.4011.50	Passive Steuerauscheidungen Kapitalsteuern		-214.60		-700.00		-210.50
402	Übrige Direkte Steuern		3'622'605.95		3'156'100.00		3'640'298.50
	Netto Ertrag	3'622'605.95		3'156'100.00		3'640'298.50	
4021	Grundsteuern		2'553'984.35		2'500'000.00		2'603'311.30
	Netto Ertrag	2'553'984.35		2'500'000.00		2'603'311.30	
9102.4021.01	Liegenschaftssteuern		2'553'984.35		2'500'000.00		2'603'311.30
4022	Vermögensgewinnsteuern		1'036'577.40		630'000.00		1'023'289.85
	Netto Ertrag	1'036'577.40		630'000.00		1'023'289.85	
9101.4022.01	Grundstückgewinnsteuern		746'322.60		450'000.00		865'411.10
9101.4022.10	Sonderveranlagung		290'254.80		180'000.00		157'878.75
4024	Erbschafts- und Schenkungssteuern		27'770.75		20'000.00		5'410.10
	Netto Ertrag	27'770.75		20'000.00		5'410.10	
9500.4024.01	Erbschafts- und Schenkungssteuern		27'770.75		20'000.00		5'410.10
4029	Eingang abgeschriebene Steuern		4'273.45		6'100.00		8'287.25
	Netto Ertrag	4'273.45		6'100.00		8'287.25	
9100.4029.01	Eingang abgeschriebene Steuern		4'273.45		6'000.00		8'271.25
9101.4029.01	Eingang abgeschriebene Sonderst.				100.00		16.00

Jahresrechnung 2025

Sachgruppengliederung ER

Konto	Erfolgsrechnung Sachgruppengliederung ER	Rechnung 2025		Budget 2025		Rechnung 2024	
		Aufwand	Ertrag	Aufwand	Ertrag	Aufwand	Ertrag
403	Besitz- und Aufwandsteuern		396'065.00		395'500.00		401'220.00
	Netto Ertrag	396'065.00		395'500.00		401'220.00	
4033	Hundesteuer		11'065.00		10'000.00		11'720.00
	Netto Ertrag	11'065.00		10'000.00		11'720.00	
7792.4033.01	Hundetaxe		11'065.00		10'000.00		11'720.00
4039	Übrige Besitz- und Aufwandsteuer		385'000.00		385'500.00		389'500.00
	Netto Ertrag	385'000.00		385'500.00		389'500.00	
8402.4039.01	Kurtaxenanteil Gemeinde		385'000.00		385'500.00		389'500.00
41	Regalien und Konzessionen				10'000.00		8'726.55
	Netto Ertrag			10'000.00		8'726.55	
412	Konzessionen				10'000.00		8'726.55
	Netto Ertrag			10'000.00		8'726.55	
4120	Konzessionen				10'000.00		8'726.55
	Netto Ertrag			10'000.00		8'726.55	
8710.4120.01	Konzessionsgebühr BKW				10'000.00		8'726.55
42	Entgelte		3'465'175.42		3'309'500.00		3'247'148.01
	Netto Ertrag	3'465'175.42		3'309'500.00		3'247'148.01	
420	Ersatzabgaben		266'951.25		265'000.00		229'583.40
	Netto Ertrag	266'951.25		265'000.00		229'583.40	
4200	Ersatzabgaben		266'951.25		265'000.00		229'583.40
	Netto Ertrag	266'951.25		265'000.00		229'583.40	
1500.4200.01	Feuerwehropflichtersatz		199'629.25		215'000.00		207'173.40
7900.4200.01	EWAP-Auskäufe		67'322.00		50'000.00		22'410.00
421	Gebühren für Amtshandlungen		216'088.16		172'000.00		183'684.30
	Netto Ertrag	216'088.16		172'000.00		183'684.30	
4210	Gebühren für Amtshandlungen		216'088.16		172'000.00		183'684.30
	Netto Ertrag	216'088.16		172'000.00		183'684.30	
1400.4210.01	Gebühren (Bauwesen)		119'168.11		100'000.00		106'027.25
1400.4210.02	Gebühren (Einw./Fremdenkontrolle)		42'398.65		33'000.00		39'467.30
1400.4210.03	Siegelungen		4'490.00		3'000.00		3'470.00
1400.4210.04	Gebühren (Markt)		5'629.00		6'000.00		6'146.00
1400.4210.05	Gebühren (Gemeindeschreiberei)		44'402.40		30'000.00		28'530.25
8110.4210.01	Standgebühren Bergrechnung						43.50

Jahresrechnung 2025

Sachgruppengliederung ER

Konto	Erfolgsrechnung Sachgruppengliederung ER	Rechnung 2025		Budget 2025		Rechnung 2024	
		Aufwand	Ertrag	Aufwand	Ertrag	Aufwand	Ertrag
424	Benützungsgebühren und Dienstleistungen		2'562'983.11		2'501'500.00		2'379'292.80
	Netto Ertrag	2'562'983.11		2'501'500.00		2'379'292.80	
4240	Benützungsgebühren und Dienstleistungen		2'562'983.11		2'501'500.00		2'379'292.80
	Netto Ertrag	2'562'983.11		2'501'500.00		2'379'292.80	
3421.4240.01	Dienstleistungen, Bikeanlagen/Routen				10'000.00		
6150.4240.01	Privatarbeiten, Erträge		114'050.70		87'000.00		90'919.90
6150.4240.02	Fahrzeuge und Geräte (7301)						25'000.00
6155.4240.01	Vermietung Parkplätze		46'246.00		35'000.00		53'999.75
6155.4240.02	Parkgebühren		135'656.25		115'000.00		114'999.07
6155.4240.03	Parkgebühren (steuerbar)		11'914.80		10'000.00		24'729.33
7201.4240.10	Grundgebühren (Abwasser)		1'349'763.35		1'340'000.00		1'334'095.50
7201.4240.20	Dienstleistungserträge		5'943.55		8'000.00		7'953.50
7201.4240.50	Anschlussgebühren		127'920.00		90'000.00		41'280.00
7301.4240.01	Grundgebühren (Abfall)		522'110.50		518'000.00		441'554.48
7301.4240.02	AVAG, Gebühreumsatz		151'678.65		180'000.00		158'700.85
7301.4240.03	Gebühren für Separatsammlungen		46'749.91		45'000.00		50'231.42
7301.4240.04	Gebühren für Speiserestenentsorgung				500.00		
7710.4240.01	Gebühren für die Bestattung		28'750.00		25'000.00		14'950.00
8900.4240.10	Schlachthausgebühren		15'119.65		25'000.00		14'858.95
8900.4240.20	Gebühren Fleischschauer		2'714.00		5'000.00		2'826.00
8900.4240.30	Entsorgungsgebühren Schlachtabfälle		4'365.75		8'000.00		3'194.05
425	Erlös aus Verkäufen		210'610.30		206'000.00		153'862.05
	Netto Ertrag	210'610.30		206'000.00		153'862.05	
4250	Verkäufe		210'610.30		206'000.00		153'862.05
	Netto Ertrag	210'610.30		206'000.00		153'862.05	
3290.4250.01	Adelboden, Ortsbücher		800.00		500.00		20.00
6150.4250.01	Verkaufserlöse		8'109.50		15'000.00		
6290.4250.01	Erlöse Generalabonnemente		44'075.20		44'000.00		41'012.00
7201.4250.01	Stromverkauf		2'496.95		1'500.00		1'100.05
7301.4250.01	Gebühren aus Verkauf von Marken, Plomben und Säcken		155'128.65		145'000.00		111'730.00
426	Rückerstattungen		190'029.89		145'000.00		288'713.76
	Netto Ertrag	190'029.89		145'000.00		288'713.76	
4260	Rückerstattungen und Kostenbeteiligungen Dritter		190'029.89		145'000.00		288'713.76
	Netto Ertrag	190'029.89		145'000.00		288'713.76	
0220.4260.01	Rückerstattungen Dritter		3'139.10		2'500.00		26'056.25
0220.4260.02	Inkassospesen, Mahngebühren		7'768.51		5'000.00		4'945.65

Jahresrechnung 2025

Sachgruppengliederung ER

Konto	Erfolgsrechnung Sachgruppengliederung ER	Rechnung 2025		Budget 2025		Rechnung 2024	
		Aufwand	Ertrag	Aufwand	Ertrag	Aufwand	Ertrag
0290.4260.01	Rückerstattungen Dritter		1'066.35		1'400.00		2'034.30
1110.4260.01	Rückerstattungen Dritter (Sicherheitsdienst)		14'386.65		25'000.00		16'024.76
1110.4260.02	Rückerstattungen Dritter (Diverse)		38'235.50		40'000.00		25'739.00
1400.4260.01	Rückerstattungen		4'443.40		5'000.00		6'077.15
1500.4260.01	Rückerstattungen Dritter		33'329.60		11'500.00		16'638.10
1621.4260.01	Rückerstattungen Dritter		2'017.70		1'100.00		1'120.00
2170.4260.01	Rückerstattungen Dritter		6'672.60		500.00		16'988.05
2170.4260.02	Nebenkostenanteile der Mieter		5'120.00				
2198.4260.01	Rückerstattungen Dritter		13'359.68		10'000.00		16'871.20
3110.4260.01	Rückerstattungen						5'500.00
3411.4260.01	Rückerstattungen Dritter		620.30				876.10
3412.4260.01	Rückerstattungen Dritter		6'570.00		2'000.00		20.00
3420.4260.01	Rückerstattungen Dritter		1'987.55		1'800.00		40'524.10
5790.4260.01	Rückerstattungen Aktionen		662.35		1'000.00		1'065.00
6150.4260.01	Rückerstattungen Dritter		31'240.75		2'500.00		4'494.25
6155.4260.01	Rückerstattungen Dritter		5'029.00		5'000.00		4'866.60
7201.4260.01	Rückerstattungen		-23'907.50		1'000.00		28'755.00
7301.4260.01	Rückerstattungen		28'152.25		20'000.00		36'325.20
7450.4260.01	Rückerstattungen						8'000.00
7791.4260.01	Rückerstattungen Dritter						2'142.00
8200.4260.01	Rückerstattungen						16'423.90
8400.4260.01	SMA, Beobachterentschädigung		1'200.00		1'200.00		1'200.00
8900.4260.01	Rückerstattungen		2'090.90		4'000.00		1'099.30
8900.4260.02	Vermarktungsbeitrag		6'845.20		4'500.00		4'534.50
9630.4260.01	Rückerstattungen						393.35
427	Bussen		18'512.71		20'000.00		12'011.70
	Netto Ertrag		18'512.71		20'000.00		12'011.70
4270	Bussen		18'512.71		20'000.00		12'011.70
	Netto Ertrag		18'512.71		20'000.00		12'011.70
1110.4270.01	Bussen		92.00				
1400.4270.01	Bussen						208.90
1500.4270.01	Bussen		1'500.00				
6155.4270.01	Bussen		16'920.71		20'000.00		11'802.80
44	Finanzertrag		593'607.35		534'100.00		601'307.31
	Netto Ertrag		593'607.35		534'100.00		601'307.31
440	Zinsertrag		51'114.12		40'500.00		46'393.91
	Netto Ertrag		51'114.12		40'500.00		46'393.91

Jahresrechnung 2025

Sachgruppengliederung ER

Konto	Erfolgsrechnung Sachgruppengliederung ER	Rechnung 2025		Budget 2025		Rechnung 2024	
		Aufwand	Ertrag	Aufwand	Ertrag	Aufwand	Ertrag
4401	Zinsen Forderungen und Kontokorrente		34'550.85		20'100.00		20'437.88
	Netto Ertrag						
9610.4401.10	Zinsen auf Kontokorrentguthaben und Festgeldern	34'550.85		20'100.00	100.00	20'437.88	48.58
9610.4401.20	Verzugszinsen (Nesko)		34'550.85		20'000.00		20'389.30
4409	Übrige Zinsen von Finanzvermögen		16'563.27		20'400.00		25'956.03
	Netto Ertrag						
7201.4409.01	Verrechnung Zinsen	16'563.27	14'595.95	20'400.00	19'400.00	25'956.03	25'226.40
7301.4409.01	Verrechnung Zinsen		1'967.32				729.63
9610.4409.01	Verrechnung Zinsen				1'000.00		
442	Beteiligungsertrag FV		1'935.43		2'000.00		1'719.80
	Netto Ertrag						
		1'935.43		2'000.00		1'719.80	
4420	Dividenden		1'935.43		2'000.00		1'719.80
	Netto Ertrag						
9610.4420.01	Zinsen auf Anlagen des Finanzvermögens	1'935.43	1'935.43	2'000.00	2'000.00	1'719.80	1'719.80
443	Liegenschaftenertrag FV		354'403.55		319'300.00		354'386.50
	Netto Ertrag						
		354'403.55		319'300.00		354'386.50	
4430	Pacht- und Mietzinse Liegenschaften FV		328'915.95		303'300.00		332'800.95
	Netto Ertrag						
		328'915.95		303'300.00		332'800.95	
9630.4430.01	Miet- und Pachtzinsen		139'450.00		130'000.00		142'610.00
9630.4430.02	Bergzinse		17'480.00				17'480.00
9630.4430.03	Baurechtszins Mosimasmatte		6'316.95		6'300.00		6'316.95
9630.4430.04	Mietzinsen Dorfstrasse 17		165'669.00		167'000.00		166'394.00
4439	Übriger Liegenschaftenertrag FV		25'487.60		16'000.00		21'585.55
	Netto Ertrag						
9630.4439.01	Übriger Liegenschaftsertrag FV	25'487.60	25'487.60	16'000.00	16'000.00	21'585.55	21'585.55
444	Wertberichtigungen Anlagen FV		2'086.00				
	Netto Ertrag						
		2'086.00					
4440	Marktwertanpassungen Wertschriften		2'086.00				
	Netto Ertrag						
9690.4440.01	Marktwertanpassungen Wertschriften	2'086.00	2'086.00				
445	Finanzertrag aus Darlehen und Beteiligungen des VV		4'689.50		3'900.00		5'408.85
	Netto Ertrag						
		4'689.50		3'900.00		5'408.85	

Jahresrechnung 2025

Sachgruppengliederung ER

Konto	Erfolgsrechnung Sachgruppengliederung ER	Rechnung 2025		Budget 2025		Rechnung 2024	
		Aufwand	Ertrag	Aufwand	Ertrag	Aufwand	Ertrag
4451	Erträge aus Beteiligungen VV		4'689.50		3'900.00		5'408.85
	Netto Ertrag						
9610.4451.01	Zinsen auf Anlagen des Verwaltungsvermögens	4'689.50	4'689.50	3'900.00	3'900.00	5'408.85	5'408.85
447	Liegenschaftenertrag VV		179'378.75		168'400.00		193'398.25
	Netto Ertrag						
179'378.75		179'378.75		168'400.00		193'398.25	
4470	Pacht- und Mietzinse Liegenschaften VV		154'530.00		151'900.00		153'590.00
	Netto Ertrag						
0290.4470.02	Mietzinsertrag	154'530.00	17'700.00	151'900.00	17'000.00	153'590.00	17'700.00
2170.4470.01	Mietzinsertrag		108'930.00		108'000.00		107'750.00
3411.4470.01	Mietzinse		4'000.00		4'000.00		4'000.00
3420.4470.01	Pacht- und Mietzinse		8'200.00		7'200.00		8'440.00
6150.4470.01	Mietzinsertrag		6'000.00		6'000.00		6'000.00
7710.4470.01	Mietzinsertrag		7'800.00		7'800.00		7'800.00
8900.4470.01	Mietzinsertrag		1'900.00		1'900.00		1'900.00
4472	Vergütung für Benützungen Liegenschaften VV		24'848.75		16'500.00		39'808.25
	Netto Ertrag						
1110.4472.01	Benützung öff. Terrain	24'848.75	7'046.00	16'500.00	3'000.00	39'808.25	8'611.95
1620.4472.01	Vermietungen		3'409.95		2'000.00		14'571.00
2170.4472.01	Benützungsgebühren		2'750.00		3'000.00		3'845.00
3412.4472.01	Benützungsgebühren		8'312.50		6'000.00		9'450.00
7301.4472.01	Kehrichtmühle (Schlüsselmiete)		3'330.30		2'500.00		3'330.30
45	Entnahmen aus Fonds und Spezialfinanzierungen		407'645.97		380'100.00		449'682.59
	Netto Ertrag						
407'645.97		407'645.97		380'100.00		449'682.59	
451	Entnahmen aus Fonds und Spezialfinanzierungen im Eigenkapital		407'645.97		380'100.00		449'682.59
	Netto Ertrag						
407'645.97		407'645.97		380'100.00		449'682.59	
4510	Entnahmen aus Spezialfinanzierungen des EK		407'645.97		380'100.00		449'682.59
	Netto Ertrag						
1500.4510.01	Entnahme aus Spezialfinanzierung		96'590.43		69'000.00		98'816.94
7201.4510.10	Entnahme aus Spezialfinanzierung WE (Abschreibungen)		105'328.90		111'100.00		98'200.75
7201.4510.11	Entnahme aus Spezialfinanzierung WE (ER)		205'726.64		200'000.00		252'664.90
46	Transferertrag		2'366'019.11		2'161'400.00		2'088'269.31
	Netto Ertrag						
2'366'019.11		2'366'019.11		2'161'400.00		2'088'269.31	
460	Ertragsanteile		33'390.55		35'000.00		35'076.20
	Netto Ertrag						
33'390.55		33'390.55		35'000.00		35'076.20	

Jahresrechnung 2025

Sachgruppengliederung ER

Konto	Erfolgsrechnung Sachgruppengliederung ER	Rechnung 2025		Budget 2025		Rechnung 2024	
		Aufwand	Ertrag	Aufwand	Ertrag	Aufwand	Ertrag
4600	Anteil an Bundeserträgen		33'390.55		35'000.00		35'076.20
9500.4600.01	Netto Ertrag Ertragsanteile an Direkter Bundessteuer	33'390.55	33'390.55	35'000.00	35'000.00	35'076.20	35'076.20
461	Entschädigungen von Gemeinwesen		519'910.31		516'800.00		520'131.75
	Netto Ertrag	519'910.31	519'910.31	516'800.00	516'800.00	520'131.75	520'131.75
4610	Entschädigungen vom Bund		1'537.59				
0220.4610.01	Netto Ertrag Entschädigungen vom Bund	1'537.59	1'537.59				
4611	Entschädigungen von Kantonen und Konkordaten		18'208.00		18'000.00		18'506.00
0220.4611.01	Netto Ertrag Provisionen Kanton	18'208.00	5'615.00	18'000.00	5'000.00	18'506.00	5'446.00
5310.4611.01	Rückerstattung Kanton an Verwaltungskosten		12'593.00		13'000.00		13'060.00
4612	Entschädigungen von Gemeinden und Gemeindeverbänden		450'151.72		448'800.00		452'954.15
0120.4612.20	Netto Ertrag Kommissionen (7201/7301)	450'151.72	3'000.00	448'800.00	3'000.00	452'954.15	3'000.00
0220.4612.01	Provisionen Gemeinden		3'113.22		3'000.00		6'150.35
0220.4612.10	Dienstleistungserträge (7201/7301)		220'000.00		220'000.00		220'000.00
0290.4612.10	Interne Verrechnung Dienstleistungen		56'100.00		56'100.00		56'100.00
1110.4612.10	Dienstleistungserträge (7301)		14'620.00		13'200.00		15'000.00
2110.4612.01	Schulgelder von anderen Gemeinden						10'532.75
2120.4612.01	Schulgelder von anderen Gemeinden		21'470.60		25'000.00		10'532.75
2130.4612.01	Schulgelder von anderen Gemeinden		2'919.90				2'838.30
6150.4612.10	Dienstleistungserträge (7301)		52'530.00		69'800.00		44'000.00
6155.4612.10	Dienstleistungserträge (7301)						7'800.00
7201.4612.01	Hammermühle (7301)				14'000.00		14'000.00
7201.4612.10	Dienstleistungserträge (7301, Abfall)		31'158.00		5'700.00		24'000.00
7301.4612.01	Festabfallbeseitigung (7201)		34'000.00		34'000.00		34'000.00
7301.4612.02	Interne Verrechnung DL (7792)		6'240.00				
8900.4612.10	Dienstleistungserträge (7301)		5'000.00		5'000.00		5'000.00
4614	Entschädigungen von öffentlichen Unternehmungen		50'013.00		50'000.00		48'671.60
0220.4614.01	Netto Ertrag Administrationspauschale (Kurtaxen)	50'013.00	50'013.00	50'000.00	50'000.00	48'671.60	48'671.60
462	Finanz- und Lastenausgleich		1'141'612.00		1'138'400.00		1'083'343.00
	Netto Ertrag	1'141'612.00	1'141'612.00	1'138'400.00	1'138'400.00	1'083'343.00	1'083'343.00

Jahresrechnung 2025

Sachgruppengliederung ER

Konto	Erfolgsrechnung Sachgruppengliederung ER	Rechnung 2025		Budget 2025		Rechnung 2024	
		Aufwand	Ertrag	Aufwand	Ertrag	Aufwand	Ertrag
4621	Finanz- und Lastenausgleich von Kantonen und Konkordaten		745'318.00		752'000.00		749'740.00
	Netto Ertrag						
9300.4621.61	Geografisch-topografischer Zuschuss	745'318.00	725'277.00	752'000.00	730'000.00	749'740.00	728'091.00
9300.4621.62	Soziodemografischer Zuschuss		20'041.00		22'000.00		21'649.00
4622	Finanz- und Lastenausgleich von Gemeinden und Gemeindeverbänden		396'294.00		386'400.00		333'603.00
	Netto Ertrag						
9300.4622.70	Zuschuss Disparitätenabbau	396'294.00	396'294.00	386'400.00	386'400.00	333'603.00	333'603.00
463	Beiträge von Gemeinwesen und Dritten		671'106.25		469'200.00		448'001.86
	Netto Ertrag						
671'106.25		671'106.25		469'200.00		448'001.86	
4631	Beiträge von Kantonen und Konkordaten		654'903.88		464'700.00		438'821.24
	Netto Ertrag						
1400.4631.01	Beiträge		2'880.00	464'700.00	4'000.00	438'821.24	6'120.00
1500.4631.01	Beiträge vom Kanton		70'564.00		71'200.00		72'195.00
1620.4631.01	Beiträge vom Kanton		500.00		5'000.00		-7'301.00
2180.4631.01	Beiträge vom Kanton		2'976.30		1'000.00		-683.00
2195.4631.01	Kantonsbeitrag Schülertransport		48'050.00		40'000.00		40'780.00
5451.4631.01	Beiträge vom Kanton		59'096.98		28'000.00		28'822.64
6150.4631.02	Kantonsbeitrag		81'262.00		20'000.00		
7201.4631.01	Kantonsbeiträge		50'000.00		3'000.00		
7420.4631.01	Beiträge Kanton		17'984.10		11'000.00		79'495.65
7420.4631.03	Schutzb., Erhaltungsprj. Kt.		78'366.40		80'000.00		131'234.50
7450.4631.01	Kantonsbeiträge		12'914.90		7'500.00		13'480.60
8200.4631.01	Kantonsbeiträge		230'309.20		194'000.00		69'000.00
8200.4631.02	Kantonsbeiträge (Holzachseggen)						5'676.85
4637	Beiträge von privaten Haushalten		16'202.37		4'500.00		9'180.62
	Netto Ertrag						
2180.4637.01	Elternbeiträge	16'202.37	8'123.15	4'500.00	500.00	9'180.62	1'771.10
3420.4637.01	Beiträge von privaten Haushalten		8'079.22		4'000.00		7'409.52
469	Verschiedener Transferertrag				2'000.00		1'716.50
	Netto Ertrag						
2'000.00				2'000.00		1'716.50	
4699	Rückverteilungen				2'000.00		1'716.50
	Netto Ertrag						
9710.4699.01	Rückvergütung CO2-Abgabe			2'000.00	2'000.00	1'716.50	1'716.50
48	Ausserordentlicher Ertrag		167'055.85		1'090'400.00		165'490.90
	Netto Ertrag						
167'055.85		167'055.85		1'090'400.00		165'490.90	

Jahresrechnung 2025

Sachgruppengliederung ER

Konto	Erfolgsrechnung Sachgruppengliederung ER	Rechnung 2025		Budget 2025		Rechnung 2024	
		Aufwand	Ertrag	Aufwand	Ertrag	Aufwand	Ertrag
489	Entnahmen aus dem Eigenkapital Netto Ertrag		167'055.85		1'090'400.00		165'490.90
4893	Entnahmen aus Vorfinanzierungen des EK Netto Ertrag		13'519.20		936'900.00		11'954.30
9630.4893.01	Entnahme aus SF Liegenschaften FV		13'519.20		271'700.00		11'954.30
9900.4893.01	Entnahmen aus SF LS im Verwaltungsvermögen				665'200.00		
4896	Entnahmen aus Neubewertungsreserven Netto Ertrag		153'536.65		153'500.00		153'536.60
9950.4896.02	Auflösung Neubewertungsreserve		153'536.65		153'500.00		153'536.60
49	Interne Verrechnungen Netto Ertrag		1'034'492.42		1'055'400.00		1'084'388.67
491	Dienstleistungen Netto Ertrag		483'583.00		437'000.00		524'986.50
4910	Interne Verrechnung von Dienstleistungen Netto Ertrag		483'583.00		437'000.00		524'986.50
0120.4910.01	Interne Verrechnung, Kommissionen		14'500.00		14'500.00		14'500.00
0220.4910.01	Interne Verrechnung, Dienstleistungserträge		85'150.00		82'000.00		82'000.00
0220.4910.02	Interne Verrechnung, Sachleistungen Weltcup		40'003.00		30'000.00		40'007.50
1110.4910.01	Interne Verrechnung, Dienstleistungserträge		69'075.00		47'500.00		74'370.00
6150.4910.01	Interne Verrechnung, Dienstleistungserträge		255'655.00		260'000.00		294'909.00
6155.4910.01	Interne Verrechnung, Dienstleistungen		16'200.00				16'200.00
9300.4910.01	Interne Verrechnung, Mobilisierung & Sicherheitsfunknetz (FW)		3'000.00		3'000.00		3'000.00
492	Pacht, Mieten, Benützungskosten Netto Ertrag		76'278.00		111'000.00		84'672.75
4920	Interne Verrechnung von Pacht, Mieten, Benützungskosten Netto Ertrag		76'278.00		111'000.00		84'672.75
6150.4920.01	Interne Verrechnung Mietzins		76'278.00		111'000.00		84'672.75
494	Kalk. Zinsen und Finanzaufwand Netto Ertrag		99'631.42		132'400.00		99'729.42
4940	Interne Verrechnung von kalk. Zinsen und Finanzaufwand Netto Ertrag		99'631.42		132'400.00		99'729.42
6155.4940.01	Interne Verrechnung, Verrechnete Aktivzinsen		3'857.83		1'800.00		4'141.20
7900.4940.01	Interne Verrechnung Zinsen		3'340.01		5'100.00		2'321.95

Jahresrechnung 2025

Sachgruppengliederung ER

Konto	Erfolgsrechnung Sachgruppengliederung ER	Rechnung 2025		Budget 2025		Rechnung 2024	
		Aufwand	Ertrag	Aufwand	Ertrag	Aufwand	Ertrag
9610.4940.01	Interne Verrechnung Zinsen		92'433.58		125'500.00		93'266.27
499	Übrige interne Verrechnungen		375'000.00		375'000.00		375'000.00
	Netto Ertrag	375'000.00		375'000.00		375'000.00	
4990	Übrige interne Verrechnungen		375'000.00		375'000.00		375'000.00
	Netto Ertrag	375'000.00		375'000.00		375'000.00	
3421.4990.01	IV Dienstleistungen Kurtaxen		375'000.00		375'000.00		375'000.00
9	Abschlusskonten	116'782.78	4'087.67		71'600.00	36'294.18	27'514.97
	Netto Aufwand		112'695.11				8'779.21
	Netto Ertrag			71'600.00			
90	Abschluss Erfolgsrechnung	116'782.78	4'087.67		71'600.00	36'294.18	27'514.97
	Netto Aufwand		112'695.11				8'779.21
	Netto Ertrag			71'600.00			
901	Abschluss Fonds im EK, Ertragsüberschuss	116'782.78	4'087.67		71'600.00	36'294.18	27'514.97
	Netto Aufwand		112'695.11				8'779.21
	Netto Ertrag			71'600.00			
9010	Abschluss Spezialfinanzierungen und Fonds im EK, Ertragsüberschuss	116'782.78				36'294.18	
	Netto Aufwand		116'782.78				36'294.18
7201.9010.20	Ertragsüberschuss	116'782.78				36'294.18	
9011	Abschluss Spezialfinanzierungen und Fonds im EK, Aufwandüberschuss		4'087.67		71'600.00		27'514.97
	Netto Ertrag	4'087.67		71'600.00		27'514.97	
7201.9011.20	Aufwandüberschuss				11'900.00		
7301.9011.30	Aufwandüberschuss		4'087.67		59'700.00		27'514.97
	Total	21'615'759.29	21'615'759.29	20'770'200.00	20'770'200.00	20'587'752.66	20'587'752.66
	Gesamttotal	21'615'759.29	21'615'759.29	20'770'200.00	20'770'200.00	20'587'752.66	20'587'752.66

Jahresrechnung 2025

Investitionsrechnung

Konto	Investitionsrechnung Funktionale Gliederung IR	Rechnung 2025		Budget 2025		Rechnung 2024	
		Ausgaben	Einnahmen	Ausgaben	Einnahmen	Ausgaben	Einnahmen
0	Allgemeine Verwaltung			10'000.00		9'774.95	
	Netto Aufwand				10'000.00		9'774.95
02	Allgemeine Dienste			10'000.00		9'774.95	
029	Verwaltungliegenschaften			10'000.00		9'774.95	
0290	Verwaltungliegenschaften			10'000.00		9'774.95	
0290.5290.01	Planungskredit Optimierung Liegenschaften			10'000.00		9'774.95	
1	Öffentliche Ordnung und Sicherheit, Verteidigung	145'296.35		470'000.00			
	Netto Aufwand		145'296.35		470'000.00		
15	Feuerwehr	145'296.35		470'000.00			
150	Feuerwehr	145'296.35		470'000.00			
1500	Feuerwehr	145'296.35		470'000.00			
1500.5060.03	Ersatz Unimog Feuerwehr, GV 29.11.2024	145'296.35		470'000.00			
2	Bildung	-9'960.00	50'000.00	80'000.00		289'326.20	
	Netto Aufwand				80'000.00		289'326.20
	Netto Ertrag	59'960.00					
21	Obligatorische Schule	-9'960.00	50'000.00	80'000.00		289'326.20	
217	Schulliegenschaften	-9'960.00	50'000.00	80'000.00		289'326.20	
2170	Schulliegenschaften	-9'960.00	50'000.00	80'000.00		289'326.20	
2170.5040.05	Sanierung SH Ausserschwand	-9'960.00		70'000.00		283'735.55	
2170.5290.01	Planungskredit Optimierung Liegenschaften			10'000.00		5'590.65	
2170.6360.01	Beitrag Patenschaft Berggemeinde (SH Ausserschwand)		50'000.00				
3	Kultur, Sport und Freizeit, Kirche					6'558.75	
	Netto Aufwand						6'558.75
34	Sport und Freizeit					6'558.75	
342	Freizeit					6'558.75	
3420	Freizeit					6'558.75	

Jahresrechnung 2025

Investitionsrechnung

Konto	Investitionsrechnung Funktionale Gliederung IR	Rechnung 2025		Budget 2025		Rechnung 2024	
		Ausgaben	Einnahmen	Ausgaben	Einnahmen	Ausgaben	Einnahmen
3420.5010.01	Höreliweg - Schermtanne					6'558.75	
6	Verkehr und Nachrichtenübermittlung	2'493'549.65	136'879.00	2'715'000.00		2'130'205.29	40'000.00
	Netto Aufwand		2'356'670.65		2'715'000.00		2'090'205.29
61	Strassenverkehr	2'488'404.35	136'879.00	2'615'000.00		2'081'193.08	40'000.00
615	Gemeindestrassen	2'488'404.35	136'879.00	2'615'000.00		2'081'193.08	40'000.00
6150	Gemeindestrassen	2'488'404.35	136'879.00	2'615'000.00		2'081'193.08	40'000.00
6150.5010.01	Zelgstrasse Planungskosten UeO	8'593.15		50'000.00		9'894.45	
6150.5010.03	Erschliessung Führenweidli (Ausführung)					3'574.81	
6150.5010.04	Sanierung Oeysträssli					3'542.90	
6150.5010.07	Sanierungsmassnahmen Margelibrücke	1'293'954.85		1'200'000.00		24'931.07	
6150.5010.11	Hahnenmoosstrasse, Sanierung und Ausstellbucht (Projekt)	4'424.35					
6150.5010.27	Ausbau Eslemoosgassa	8'235.80					
6150.5010.30	Brückenneubau Risetan und Oey (Hochwasserschutzprojekt)					46'222.75	
6150.5010.31	Egernschwand (Chuma), Lehnenviadukt					15'494.15	
6150.5010.33	Stiegelschwandstrasse, Galerie (Strassensicherung)					3'438.35	
6150.5010.34	Rehärta, Rutschsanierung	3'295.90					
6150.5010.37	Hirzboden (Züündli), Lehnenviadukt	2'300.00				10'078.60	
6150.5010.39	Bütscheggweg und Egernschwandweg Böschungssicherung	256'688.55		210'000.00		16'352.15	
6150.5010.40	Neubau Brücke (Münti)					31'751.70	
6150.5010.41	Trottoir Kreuzgasse bis Dürrenegga	624'940.50		900'000.00		1'690'778.20	
6150.5040.02	Werkhof & Feuerwehr (Erweiterungsbau, Schützenweidli)					8'133.95	
6150.5060.03	Kommunalfahrzeug Aebi VT 470 Vario					217'000.00	
6150.5060.04	Fahrzeuersatz Ersatz Meili VM 7000	285'971.25		255'000.00			
6150.6300.01	Hirzboden (Zündli), Lehnenviadukt		5'385.00				40'000.00
6150.6300.02	Egernschwand (Chuma), Lehnenviadukt		3'742.00				
6150.6310.01	Kantonsbeiträge (Subventionen)		80'000.00				
6150.6310.05	Kantonsbeitrag Hirzboden (Züündli), Lehnenviadukt		4'574.00				
6150.6310.06	Kantonsbeitrag Egernschwand (Chuma) /Lehnenviadukt		3'178.00				
6150.6360.01	Investitionsbeiträge von privaten Organisationen ohne Erwerbszweck		40'000.00				
62	Öffentlicher Verkehr	5'145.30		100'000.00		49'012.21	
621	Bahninfrastruktur	5'145.30		100'000.00		16'130.70	
6210	Bahninfrastruktur	5'145.30		100'000.00		16'130.70	
6210.5010.01	Bushaltestelle (behindertengerecht)	5'145.30		100'000.00		16'130.70	

Jahresrechnung 2025

Investitionsrechnung

Konto	Investitionsrechnung Funktionale Gliederung IR	Rechnung 2025		Budget 2025		Rechnung 2024	
		Ausgaben	Einnahmen	Ausgaben	Einnahmen	Ausgaben	Einnahmen
629	Öffentlicher Verkehr					32'881.51	
6290	Öffentlicher Verkehr					32'881.51	
6290.5010.01	Planungskredit Verkehrskonzept Führenweidli					32'881.51	
7	Umweltschutz und Raumordnung	476'220.69	6'684.00	1'000'000.00		625'854.32	-25'000.00
	Netto Aufwand		469'536.69		1'000'000.00		650'854.32
72	Abwasserentsorgung	541'463.15	6'684.00	1'000'000.00		608'978.95	
720	Abwasserentsorgung	541'463.15	6'684.00	1'000'000.00		608'978.95	
7201	Abwasserentsorgung [Gemeindebetrieb]	541'463.15	6'684.00	1'000'000.00		608'978.95	
7201.5032.06	Risetensträssli, ÜO Nr. 60 (Kanalisation)	405'230.70		450'000.00		162'492.00	
7201.5032.09	Sanierungen Kanalisaton aus ZPA (Umsetzung GEP)			200'000.00			
7201.5032.10	Kanalisation Schlegeli	74'918.80				126'804.45	
7201.5032.11	ARA Ersatz Gebläse					135'369.40	
7201.5032.17	Erschliessung UeO Schönegg MW	23'902.45				140'062.55	
7201.5032.26	Rehärta - Aebi, Leitungssanierung					18'415.70	
7201.5032.28	Dorfbrunnen bis Tschentenbahn, Doppelkanal	5'891.00		350'000.00			
7201.5032.30	Heliosgässli, Erschliessung und Ersatz Mischwasserleitung					18'938.85	
7201.5032.35	Ersatz MW-Leitung Rainweg	3'851.05					
7201.5040.02	Faulturm 2 mit Gasometer (Sanierung)	27'669.15				6'896.00	
7201.6300.01	Bundesbeitrag ARA Ers. Gebläse		6'684.00				
74	Verbauungen	-74'232.67				100.00	-25'000.00
742	Lawinenverbauungen	-74'232.67				100.00	-25'000.00
7420	Lawinenverbauungen	-74'232.67				100.00	-25'000.00
7420.5030.02	Messstation Engstligenalp	-74'232.67				100.00	
7420.6310.02	Messstation Engstligenalp (Beitrag Kanton)						-25'000.00
79	Raumordnung	8'990.21				16'775.37	
790	Raumordnung	8'990.21				16'775.37	
7900	Raumordnung allgemein	8'990.21				16'775.37	
7900.5290.02	ÜO 29a Tourismusgebiet Chuenis-Silleren-Hahnenmoos	8'990.21				15'213.24	
7900.5290.04	UeO Nr. 70 «Bikeanlagen Adelboden»					1'562.13	

Jahresrechnung 2025

Investitionsrechnung

Konto	Investitionsrechnung Funktionale Gliederung IR	Rechnung 2025		Budget 2025		Rechnung 2024	
		Ausgaben	Einnahmen	Ausgaben	Einnahmen	Ausgaben	Einnahmen
9	Finanzen und Steuern	193'563.00	3'105'106.69		4'275'000.00	15'000.00	3'061'719.51
	Netto Ertrag	2'911'543.69		4'275'000.00		3'046'719.51	
99	Nicht aufgeteilte Posten	193'563.00	3'105'106.69		4'275'000.00	15'000.00	3'061'719.51
999	Abschluss	193'563.00	3'105'106.69		4'275'000.00	15'000.00	3'061'719.51
9990	Abschluss	193'563.00	3'105'106.69		4'275'000.00	15'000.00	3'061'719.51
9990.5900.01	Passivierte Einnahmen	193'563.00				15'000.00	
9990.6900.01	Aktivierte Ausgaben		3'105'106.69		4'275'000.00		3'061'719.51
	Total	3'298'669.69	3'298'669.69	4'275'000.00	4'275'000.00	3'076'719.51	3'076'719.51
	Gesamttotal	3'298'669.69	3'298'669.69	4'275'000.00	4'275'000.00	3'076'719.51	3'076'719.51

Jahresrechnung 2025

Investitionsrechnung nach Sachgruppen

Konto	Investitionsrechnung Sachgruppengliederung IR	Rechnung 2025		Budget 2025		Rechnung 2024	
		Ausgaben	Einnahmen	Ausgaben	Einnahmen	Ausgaben	Einnahmen
5	Investitionsausgaben	3'298'669.69		4'275'000.00		3'076'719.51	
50	Sachanlagen	3'096'116.48		4'255'000.00		3'029'578.54	
501	Strassen / Verkehrswege	2'207'578.40		2'460'000.00		1'911'630.09	
5010	Strassen / Verkehrswege	2'207'578.40		2'460'000.00		1'911'630.09	
3420.5010.01	Höreliweg - Schermtanne					6'558.75	
6150.5010.01	Zelgstrasse Planungskosten UeO	8'593.15		50'000.00		9'894.45	
6150.5010.03	Erschliessung Fuhrenweidli (Ausführung)					3'574.81	
6150.5010.04	Sanierung Oeysträssli					3'542.90	
6150.5010.07	Sanierungsmassnahmen Margelibrücke	1'293'954.85		1'200'000.00		24'931.07	
6150.5010.11	Hahnenmoosstrasse, Sanierung und Ausstellbucht (Projekt)	4'424.35					
6150.5010.27	Ausbau Eslemoosgassa	8'235.80					
6150.5010.30	Brückenneubau Riseten und Oey (Hochwasserschutzprojekt)					46'222.75	
6150.5010.31	Egernschwand (Chuma), Lehnenviadukt					15'494.15	
6150.5010.33	Stiegelschwandstrasse, Galerie (Strassensicherung)					3'438.35	
6150.5010.34	Rehärta, Rutschsanierung	3'295.90					
6150.5010.37	Hirzboden (Züündli), Lehnenviadukt	2'300.00				10'078.60	
6150.5010.39	Bütscheggweg und Egernschwandweg Böschungssicherung	256'688.55		210'000.00		16'352.15	
6150.5010.40	Neubau Brücke (Münti)					31'751.70	
6150.5010.41	Trottoir Kreuzgasse bis Dürrenegga	624'940.50		900'000.00		1'690'778.20	
6210.5010.01	Bushaltestelle (behindertengerecht)	5'145.30		100'000.00		16'130.70	
6290.5010.01	Planungskredit Verkehrskonzept Fuhrenweidli					32'881.51	
503	Übriger Tiefbau	439'561.33		1'000'000.00		602'182.95	
5030	Übrige Tiefbauten allgemein	-74'232.67				100.00	
7420.5030.02	Messstation Engstligenalp	-74'232.67				100.00	
5032	Tiefbauten Abwasserbeseitigung	513'794.00		1'000'000.00		602'082.95	
7201.5032.06	Risetensträssli, ÜO Nr. 60 (Kanalisation)	405'230.70		450'000.00		162'492.00	
7201.5032.09	Sanierungen Kanalisaton aus ZPA (Umsetzung GEP)			200'000.00			
7201.5032.10	Kanalisation Schlegeli	74'918.80				126'804.45	
7201.5032.11	ARA Ersatz Gebläse					135'369.40	
7201.5032.17	Erschliessung UeO Schönegg MW	23'902.45				140'062.55	
7201.5032.26	Rehärta - Aebi, Leitungssanierung					18'415.70	
7201.5032.28	Dorfbrunnen bis Tschentenbahn, Doppelkanal	5'891.00		350'000.00			
7201.5032.30	Heliosgässli, Erschliessung und Ersatz Mischwasserleitung					18'938.85	
7201.5032.35	Ersatz MW-Leitung Rainweg	3'851.05					

Jahresrechnung 2025

Investitionsrechnung nach Sachgruppen

Konto	Investitionsrechnung Sachgruppengliederung IR	Rechnung 2025		Budget 2025		Rechnung 2024	
		Ausgaben	Einnahmen	Ausgaben	Einnahmen	Ausgaben	Einnahmen
504	Hochbauten	17'709.15		70'000.00		298'765.50	
5040	Hochbauten	17'709.15		70'000.00		298'765.50	
2170.5040.05	Sanierung SH Ausserschwand	-9'960.00		70'000.00		283'735.55	
6150.5040.02	Werkhof & Feuerwehr (Erweiterungsbau, Schützenweidli)					8'133.95	
7201.5040.02	Faulturm 2 mit Gasometer (Sanierung)	27'669.15				6'896.00	
506	Mobilien	431'267.60		725'000.00		217'000.00	
5060	Mobilien	431'267.60		725'000.00		217'000.00	
1500.5060.03	Ersatz Unimog Feuerwehr, GV 29.11.2024	145'296.35		470'000.00			
6150.5060.03	Kommunalfahrzeug Aebi VT 470 Vario					217'000.00	
6150.5060.04	Fahrzeuersatz Ersatz Meili VM 7000	285'971.25		255'000.00			
52	Immaterielle Anlagen	8'990.21		20'000.00		32'140.97	
529	Übrige immaterielle Anlagen	8'990.21		20'000.00		32'140.97	
5290	Übrige immaterielle Anlagen	8'990.21		20'000.00		32'140.97	
0290.5290.01	Planungskredit Optimierung Liegenschaften			10'000.00		9'774.95	
2170.5290.01	Planungskredit Optimierung Liegenschaften			10'000.00		5'590.65	
7900.5290.02	ÜO 29a Tourismusgebiet Chuenis-Silleren-Hahnenmoos	8'990.21				15'213.24	
7900.5290.04	UeO Nr. 70 «Bikeanlagen Adelboden»					1'562.13	
59	Übertrag an Bilanz	193'563.00				15'000.00	
590	Passivierungen	193'563.00				15'000.00	
5900	Passivierte Einnahmen	193'563.00				15'000.00	
9990.5900.01	Passivierte Einnahmen	193'563.00				15'000.00	
6	Investitionseinnahmen		3'298'669.69		4'275'000.00		3'076'719.51
63	Investitionsbeiträge für eigene Rechnung		193'563.00				15'000.00
630	Bund		15'811.00				40'000.00
6300	Investitionsbeiträge vom Bund		15'811.00				40'000.00
6150.6300.01	Hirzboden (Zündli), Lehnenviadukt		5'385.00				40'000.00
6150.6300.02	Egernschwand (Chuma), Lehnenviadukt		3'742.00				

Jahresrechnung 2025

Investitionsrechnung nach Sachgruppen

Konto	Investitionsrechnung Sachgruppengliederung IR	Rechnung 2025		Budget 2025		Rechnung 2024	
		Ausgaben	Einnahmen	Ausgaben	Einnahmen	Ausgaben	Einnahmen
7201.6300.01	Bundesbeitrag ARA Ers. Gebläse		6'684.00				
631	Kantone und Konkordate		87'752.00				-25'000.00
6310	Investitionsbeiträge von Kantonen und Konkordaten		87'752.00				-25'000.00
6150.6310.01	Kantonsbeiträge (Subventionen)		80'000.00				
6150.6310.05	Kantonsbeitrag Hirzboden (Züündli), Lehnenviadukt		4'574.00				
6150.6310.06	Kantonsbeitrag Egernschwand (Chuma) /Lehnenviadukt		3'178.00				
7420.6310.02	Messstation Engstligenalp (Beitrag Kanton)						-25'000.00
636	Private Organisationen ohne Erwerbszweck		90'000.00				
6360	Investitionsbeiträge von privaten Organisationen ohne Erwerbszweck		90'000.00				
2170.6360.01	Beitrag Patenschaft Berggemeinde (SH Ausserschwand)		50'000.00				
6150.6360.01	Investitionsbeiträge von privaten Organisationen ohne Erwerbszweck		40'000.00				
69	Übertrag an Bilanz		3'105'106.69		4'275'000.00		3'061'719.51
690	Aktivierungen		3'105'106.69		4'275'000.00		3'061'719.51
6900	Aktivierte Ausgaben		3'105'106.69		4'275'000.00		3'061'719.51
9990.6900.01	Aktivierte Ausgaben		3'105'106.69		4'275'000.00		3'061'719.51
	Total	3'298'669.69	3'298'669.69	4'275'000.00	4'275'000.00	3'076'719.51	3'076'719.51
	Gesamttotal	3'298'669.69	3'298'669.69	4'275'000.00	4'275'000.00	3'076'719.51	3'076'719.51